



POSOW

Preparedness for Oil-polluted


Shoreline cleanup and

Oiled Wildlife interventions

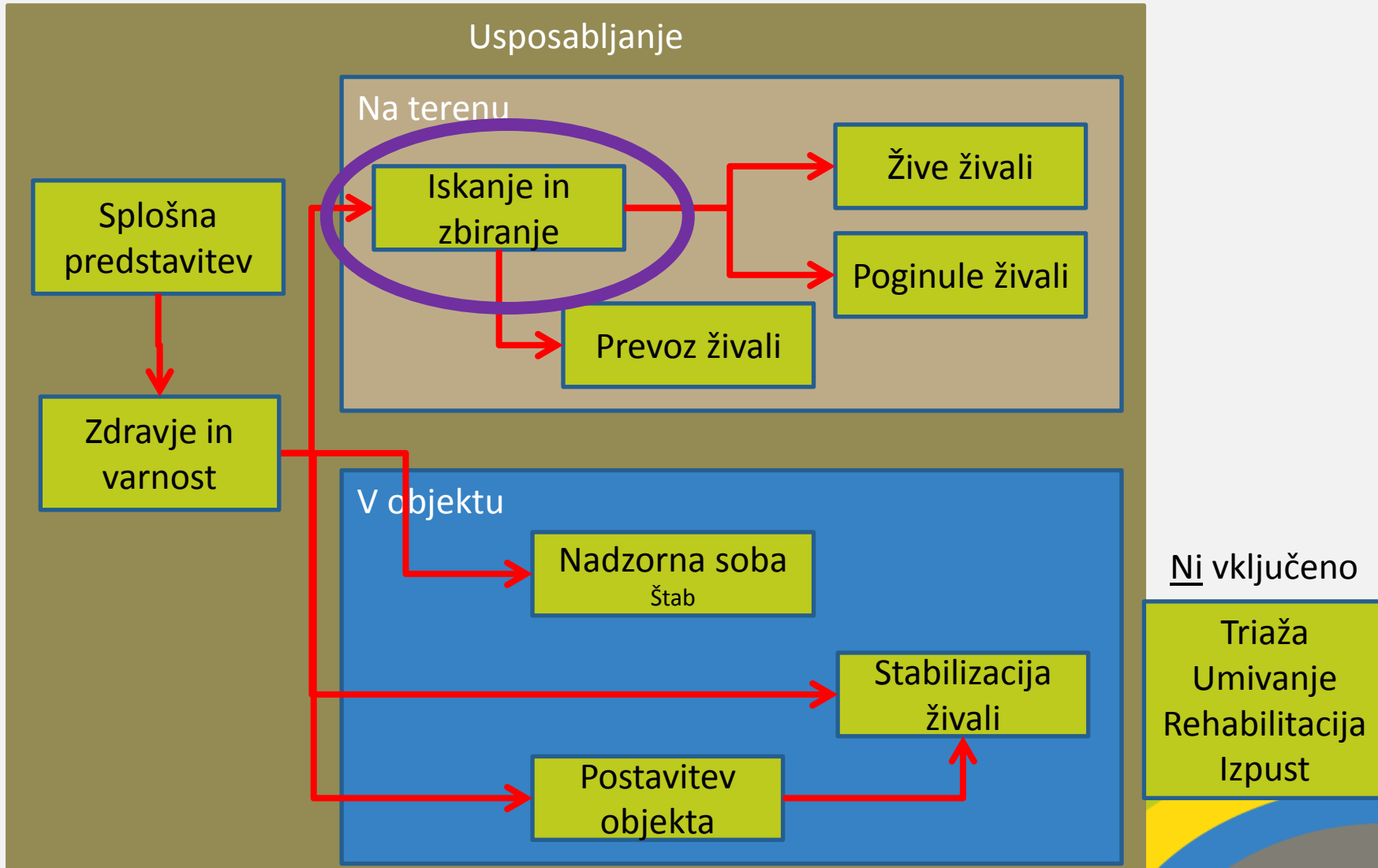
Iskanje in zbiranje

- Organizacija aktivnosti
- Zajetje živih zaoljenih živali
- Zbiranje poginulih zaoljenih živali

Od priprave do zadržanja živali na obali



Pregled



Organizacija aktivnosti

- Načrtujte in pripravite
- Zdravje in varnost
 - Delo na prostem
 - Delo na obali
- Varno okolje
- Prihod na obalo
- Vrnitev z obale



Načrtujte in pripravite



- Štab je ključnega pomena
 - Informacije o razlitju in o nafti
 - Pregled - Viri - Finance
- Kje je največ verjetnosti, da boste našli živali?
 - Poiščite najbolj primerne odseke obale
 - Določite obalna zbirna mesta
- Optimizirajte delo
 - Mogoče bo potrebna več kot ena ekipa
- Optimalna uporaba virov
 - Prevoz ljudi
 - Prevoz živali
 - Oskrba z opremo
- Usklajevanje in dobro počutje ekip
 - Reševanje problemov

Načrtujte in pripravite



- Kdaj je najboljši čas za delo na terenu?
 - Zgodaj zjutraj?
 - Podnevi?
 - Ponoči?
 - Ob plimi?
- Odvisno od živalske vrste
 - Kje se pričakujejo živali?
- Odvisno od okoliščin
 - Poginule ali žive živali
 - Smer vetra
 - Razpoložljivost virov

Načrtujte in pripravite

- Ne pozabite vzeti:
 - OZO
 - Opremo za delo na terenu
 - Zemljevide
 - Naprave za komunikacijo
 - Osebne zaloge (dolga izmena)
 - Hrana in prigrizki
 - Tople ali hladne pijače, voda
 - Osebna zdravila
 - Rezervna oblačila, dežni plašč
 - Sončna očala
 - Naslov in tel. št. od obalnega zbirnega mesta ter štaba



Načrtujte in pripravite



Vzemite dovolj kartonskih
škatel/prevlek za
blazine/bombažnih vrečk

- V poštev pride vse, kar je mogoče zapreti
- Poskrbite za odprtine za zrak
- Vzemite časopisni papir in brisače, ki vpijajo vodo in nafto



Načrtujte in pripravite



- Druge možnosti?
 - Pri odprtih stranicah lahko ptice poskušajo pobegniti, pri čemer se lahko dodatno poškodujejo
- Pokrijte odprte kletke z brisačami, da zagotovite temo, kar zmanjšuje stres

Zdravje in varnost - Varnost na cesti



- Vozite previdno in odgovorno
 - Spoštujte prometne predpise
- Uporabljajte varnostne pasove
 - Tudi sopotniki
- Ne vozite, če ste utrujeni
 - Pred vožnjo si odpočijte
 - Redni postanki na dolgih vožnjah
- Osredotočite se na vožnjo
 - Ne uporabljajte mobilnega telefona
 - Ne glejte zemljevidov

Varnost in zdravje - Delo na prostem

Sonce

- Pesek, kamenje in morje odsevajo škodljive sončne žarke
- Sončna očala, zaščitna krema in klobuk so bistvenega pomena za zaščito pred soncem
 - Pazite na nevarnost hipertermije (in/ali sončarice)
 - Redno počivajte v senci
 - Pazite na ostale člane ekipe
- Redno pijte



Varnost in zdravje - Delo na prostem

Slabo vreme

- Zaščitite se z večimi plastmi oblačil pod OZO
- Pazite na vpliv jutranjega hladu
 - Pri temperaturi zraka 0°C in hitrosti vetra 10 km/h takšno temperaturo občutimo kot -3°C (zaradi vetra)
- Po večurni hoji in pri tako hladnih vetrovih lahko tvegate podhladitev

Varnost in zdravje - Delo na obali



- Obala je lahko nevarno okolje, pomislite na:
 - Močvirje, trstičje, plimovanje, muljaste zaprte plaže ali zalivi, strma pobočja in spolzke skale
- Vaše zdravje in varnost naj bosta na prvem mestu!
 - Z zlomljeno nogo ne boste mogli pomagati
- Izlov ptic – ne sami!



Varnost in zdravje - Povzetek možnih tveganj

- Poškodbe zaradi živali (ugrizi, urezi, praske)
- Zoonoze (živalske bolezni)
- Telesne poškodbe (dvigovanje, zdrsi, spotikanja, padci)
- Hipo- in hipertermija
- Hlapi (iz sveže nafte)



Varnost in zdravje - Zmanjševanje tveganja

- Opredelite tveganja ob prihodu in sprejmite ustrezne ukrepe
- Sledite navodilom pristojnih organov
- Nikoli ne pojdite sami na teren
 - Pazite na vaše sodelavce
- Nosite OZO
 - Rokavice, očala, kombinezon
- Dobra obutev je bistvenega pomena
 - Gumijasti škornji ali dobra pohodna obutev
- Naučite se pravilno dvigovati bremena
 - Dvigujte s kolena
- Ne jejte / pijte v onesnaženem okolju

Varno okolje



- Preprečite razširjanje nafte
 - NE nosite zaoljenih škornjev na čistih plažah, cestah, itd.
 - NE nosite zaoljene OZO v nezaščiteneh vozilih
- Zmanjšajte z nafto prepojene odpadke
 - Ne mešajte z nafto prepojenih odpadkov z drugimi
 - Hranite jih ločeno
 - Odpeljite jih v center za dekontaminacijo

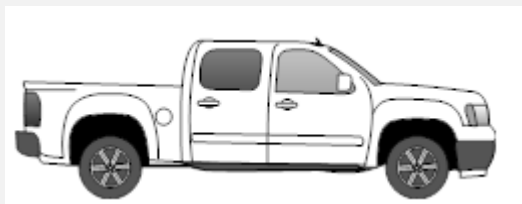
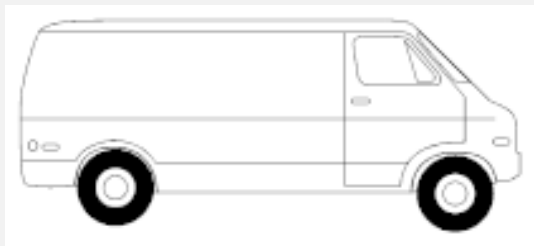


Prihod na obalo



- Preverite, ali so v izvajanju kakšne druge čistilne akcije
 - Ne motite izvajanja drugih dejavnosti
- Nekaterе plaže so lahko zaprte zaradi ukaza
 - policije, lokalnih oblasti, vojske, varnostnih služb
- Identificirajte se uradnim osebam na kontrolnih točkah in na drugih mestih preverjanja
- Obvestite štab o morebitnih težavah

Prihod na obalo



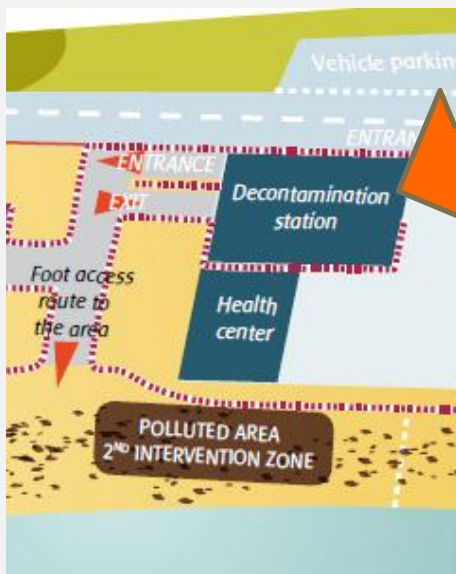
- Prijavite se ali vzpostavite obalno zbirno mesto (OZM)
 - Zbirno mesto je lahko vozilo
- Taktični načrt
 - Ocena možnih tveganj za varnost
 - Identificirajte območja, kjer so živali
 - Delajte v parih
 - Razdelite si naloge in področja
 - Organizirajte dostavo v obalno zbirno mesto (OZM)
 - Uporaba terenskega vozila?
 - Zagotovite komunikacijo in izvajanje kriznega/izrednega postopka

Prihod na obalo



- Vodja ekipe nadzoruje
 - Dejavnosti / Aktivnosti
 - Dostavo v OZM
 - Zagotavljanje varnosti, varni povratek
 - Odjavo
 - Povezavo s štabom
 - Če je treba spremeniti načrte
 - V izrednih razmerah
 - Za poročanje o rezultatih akcije
 - Za poročilo o št. Živali, ki se prevažajo

Po končani obdelavi odseka obale



- Živali so pridržane in pripeljane v OZM
- Dekontaminacija
 - Slecite svojo OZO in jo odložite na območju za dekontaminacijo
 - Če ni območja za dekontaminacijo, OZO spravite v plastično vrečko za ustrezno odstranitev
- Poročajte v štab
- Odpeljite se nazaj na delovišče



POSOW

Preparedness for Oil-polluted

Shoreline cleanup and

Oiled Wildlife interventions

Izjava o omejeni odgovornosti

Ves material, pripravljen v okviru projekta POSOW, je na voljo brezplačno. Nobenega dela te PowerPoint predstavitve se ne sme na kakršenkoli način tržiti, izposojati, prodajati najemati ali distribuirati v tržne namene. Cilj informacij, ki so na voljo v tej predstavitvi, je izključno zaradi poenostavitve dostopa do informacij na področju pripravljenosti in odziva na onesnaževanje z nafto z ladij v Sredozemskem morju. POSOW predstavitve so na voljo le za informativne namene. Vsako spremembo, pregled in posodobitev gradiva, ki se bodo pripravile v okviru projekta, odobri REMPEC s privolitvijo njegovih partnerjev; navedene spremembe se vedno nanašajo na izvirnik, izdelan v okviru projekta. REMPEC in njegovi partnerji ne zagotavljajo, da je to gradivo brez napak, niti ne prevzemajo pravne odgovornosti za natančnost, popolnost ali uporabnost podatkov, vsebovanih v predstavitvi. REMPEC in njegovi partnerji ne prevzemajo odgovornosti ali obveznosti za kakršnokoli neposredno, posredno ali posledično škodo zaradi uporabe gradiva, ki je na voljo v PowerPoint predstavitvah projekta POSOW.

Uradni podatki

REMPEC: Regional Marine Pollution Emergency Response Centre for the Mediterranean Sea

REMPEC

Maritime House, Lascaris Wharf

Valletta, VLT 1921, Malta

Tel: +356 21 337 296/7/8

Fax: +356 21 339 951

E-mail: rempec@rempec.org

Urednik: F. HEBERT

