



# POSOW

Preparedness for Oil-polluted

Shoreline cleanup and

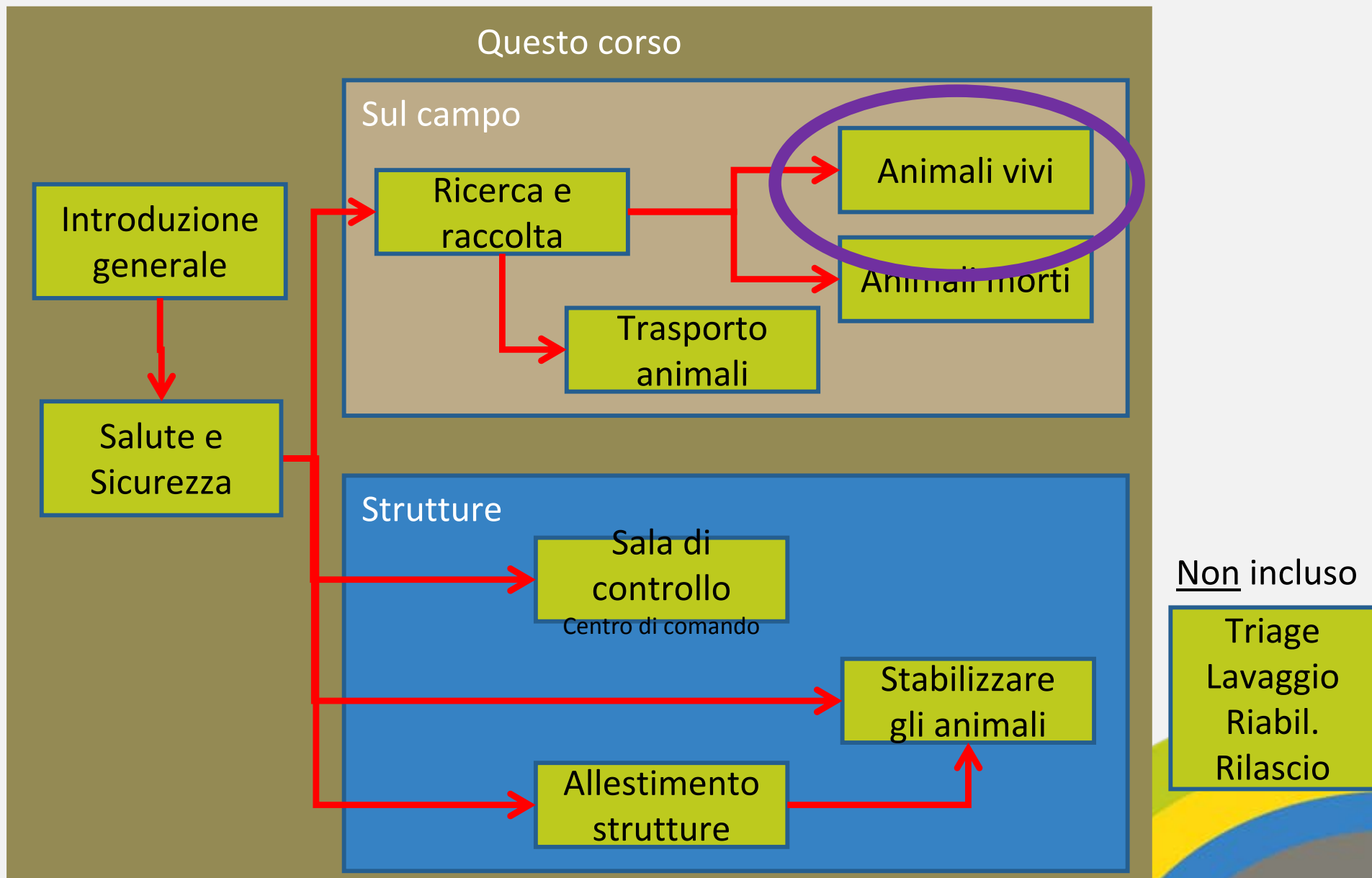
Oiled Wildlife interventions

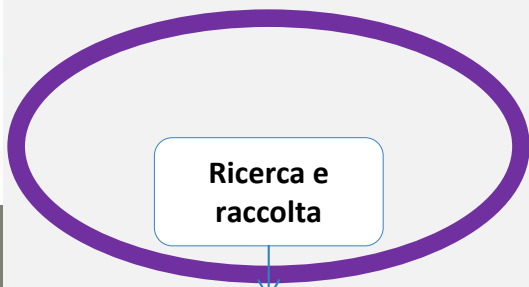
## Catturare gli animali vivi imbrattati da idrocarburi

- Scopo della cattura
- Quali animali devono essere catturati?
- Tattiche
- Cattura e contenimento
- Fine dell'operazione di cattura



# Panoramica del corso sulla fauna selvatica





# Scopo della cattura

- Raccogliere, in modo sicuro e organizzato, quanti più animali colpiti possibile
  - Assicurarsi che stiano meglio in cattura che sulla spiaggia
    - Gli animali hanno immediatamente bisogno di cure di stabilizzazione
    - Trasporto a struttura adeguata non appena possibile
  - Il Centro di Prima Assistenza (CPA) deve essere pronto!
    - Non tenere gli animali nelle scatole per giorni

# Quali animali devono essere catturati?



- Gli uccelli sono di gran lunga gli animali più comunemente colpiti dagli idrocarburi
- Questa guida alla ricerca e raccolta tratterà solamente gli uccelli
  - Con un breve riferimento alle tartarughe
- Il soccorso dei mammiferi marini deve essere intrapreso da personale esperto



# Lavorare in coppia



- In coppia potete aiutarvi a vicenda!
  - Non separatevi
  - Restate vicini
- Una coppia è più efficace
- Informate il caposquadra su dove siete
  - Se cambiate programma



# Tattiche – Anticipa il comportamento animale



- Consente una cattura più efficace
  - Riduce i livelli di stress degli animali
  - Fa risparmiare energie al personale
  - Aiuta a prevedere i potenziali punti di pericolo
    - Becco, ali, artigli, pinne
- Diverse specie, diversi comportamenti
  - Ti riconoscerà come una minaccia?
  - Puoi attirarlo (usando cibo)?
  - Spiccherà il volo? Si tufferà? Camminerà verso l'acqua?
  - E' più facile catturarlo di notte?
- Forma fisica dell'animale
  - Ha energia per scappare?
- Aspettati sempre che si difenda!



# Tattiche – usa l'ambiente



- Usa ostacoli sul campo (rocce...) per nasconderti
- Tieni la rete dietro di te
- Cammina gentilmente verso il bordo dell'acqua lontano dagli animali
- Corri il più vicino possibile all'acqua

# Cattura e contenimento

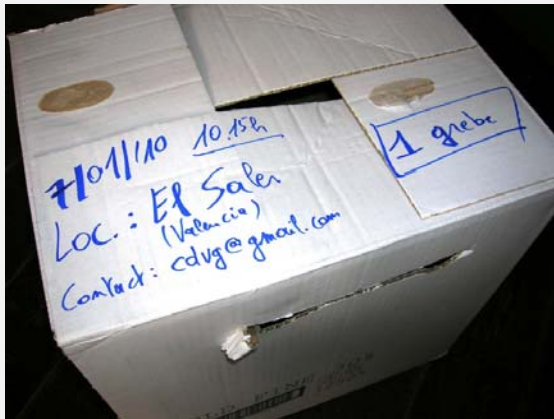


- Mantieni la rete sopra l'animale
- Il compagno di lavoro apre la borsa o la scatola
- Togli l'animale dalla rete
  - Uccello: tieni insieme le ali, non schiacciare
  - Tartaruga: tieni ben saldi entrambi i lati del corpo tra gli arti anteriori e posteriori
- Tienilo lontano dal volto di chiunque
- Mettilo in una scatola/sacco di cotone il più in fretta possibile





# Cattura e contenimento



- Metti l'animale in un contenitore di dimensioni adeguate
  - 1-3 in una scatola
    - A seconda della specie
  - Non mischiare le specie!
- Fornisci informazioni sui contenuti
  - Data e ora
  - Luogo del ritrovamento
  - Specie
  - Il tuo nome & contatto
- Assicurati che la scatola sia consegnata al PRS
  - Usa un veicolo 4x4 se disponibile





# POSOW

Preparedness for oil-polluted

Shoreline cleanup and

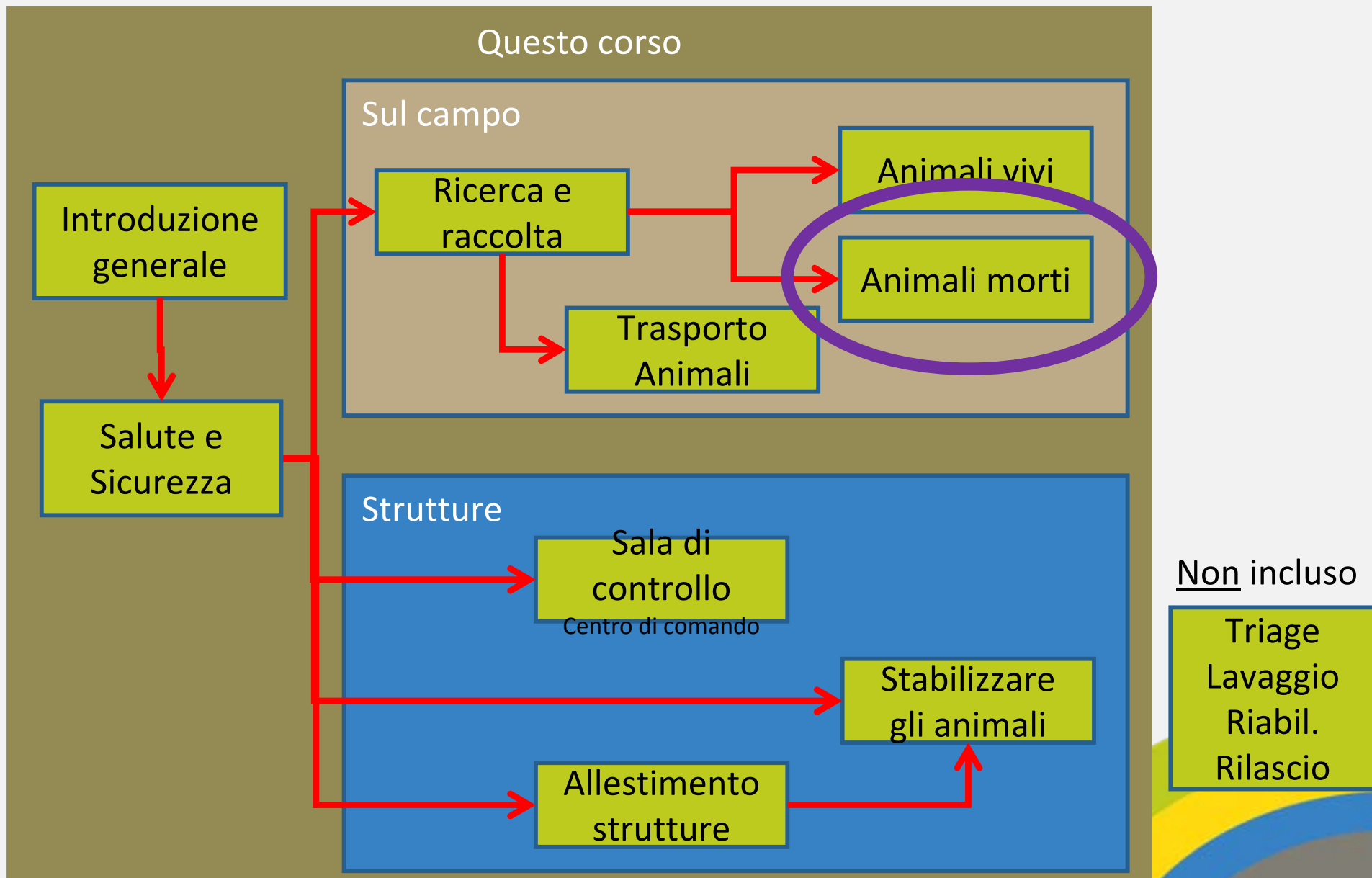
Oiled Wildlife interventions

## Raccogliere gli animali morti

- Scopo della raccolta degli animali morti
- Strategia
- Come fare?



# Panoramica del corso sulla fauna selvatica



# Scopo della raccolta di carcasse imbrattate da idrocarburi



- Fornisce preziose informazioni scientifiche
  - Quanti animali sono stati uccisi?
    - Informazioni statistiche
    - Scopi legali
  - Quali popolazioni sono colpite?
    - Gli scienziati lo scopriranno in un laboratorio
- Permette di evitare l'inquinamento secondario dei predatori (volpi, corvi, gabbiani)
  - I predatori non contaminati possono imbrattarsi di idrocarburi
  - Potrebbero ingerire gli idrocarburi
- Le carcasse sono rifiuti contaminanti
  - Dovrebbero essere rimosse





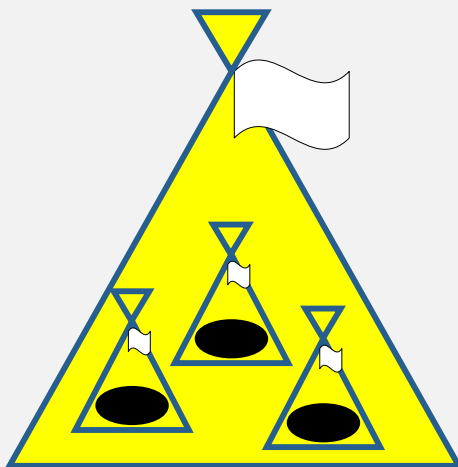
# Strategia



- Individuarli non è sempre facile
  - Sotto i sedimenti/ detriti
  - Sotto gli idrocarburi
- Avanza davanti agli addetti alla pulizia della spiaggia
  - Potrebbero non tirar fuori gli animali
  - Informazioni importanti andrebbero perdute



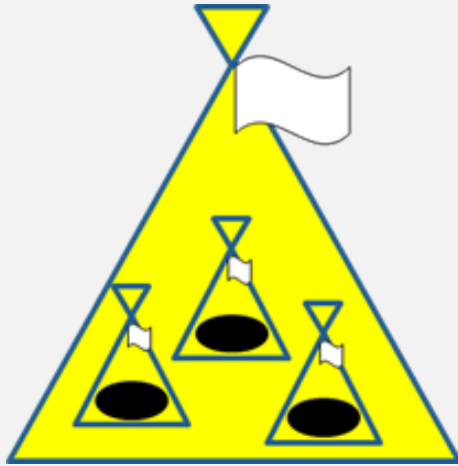
# Carcasse – raccolta dati



- Usare sacchetti di plastica resistenti
- Un animale per sacchetto (sacchetto piccolo)
  - Etichetta il sacchetto
    - Specie (se possibile)
    - Data
    - Nome della spiaggia
- Numerosi sacchetti piccoli possono essere inseriti in un sacchetto grosso
  - Etichetta il sacchetto grosso
    - Data
    - Nome della spiaggia
    - # animali
- Assicurati che sia consegnato al PRS



# Perché inserirli in sacchetti?



- I sacchetti saranno messi in un congelatore
- Le carcasse non si appiccicheranno insieme
- Gli animali possono essere preservati nelle migliori condizioni possibili



# POSOW

Preparedness for Oil-polluted

Shoreline cleanup and

Oiled Wildlife interventions

## Esonero di responsabilità

Tutto il materiale prodotto nell'ambito del POSOW è disponibile gratuitamente. Nessuna parte di questa presentazione PowerPoint può essere in alcun modo, sia a titolo commerciale o altro, prestata, venduta, noleggiata o diffusa per scopi commerciali. Le informazioni disponibili in questa presentazione sono soltanto destinate a facilitare l'accesso alle informazioni nell'ambito della preparazione e lotta contro l'inquinamento causato da navi nel Mar Mediterraneo. Le presentazioni POSOW sono rese disponibili unicamente a scopo informativo. Qualsiasi modifica, revisione e aggiornamento del materiale prodotto nell'ambito del progetto dovrà essere autorizzata/o dal REMPEC con il consenso dei suoi Partner e dovrà fare riferimento al documento originale redatto nell'ambito del progetto. REMPEC e i suoi Partner non asseriscono che il presente materiale sia esente da errori e non offrono alcuna garanzia, né assumono alcuna responsabilità legale per l'accuratezza, la completezza o l'utilità delle informazioni contenute nella Presentazione. Rempec e i suoi Partner non si assumono alcuna responsabilità per eventuali danni diretti o indiretti derivanti dall'utilizzo del materiale disponibile nelle presentazioni PowerPoint del Progetto POSOW.

### Informazioni Legali

REMPEC: Regional Marine Pollution Emergency Response Centre for the Mediterranean Sea

REMPEC

Maritime House, Lascaris Wharf

Valletta, VLT 1921, Malta

Tel: +356 21 337 296/7/8

Fax: +356 21 339 951

E-mail : [rempec@rempec.org](mailto:rempec@rempec.org)

Editore: F. HEBERT

