



POSOW

Preparedness for Oil-polluted

Shoreline cleanup and

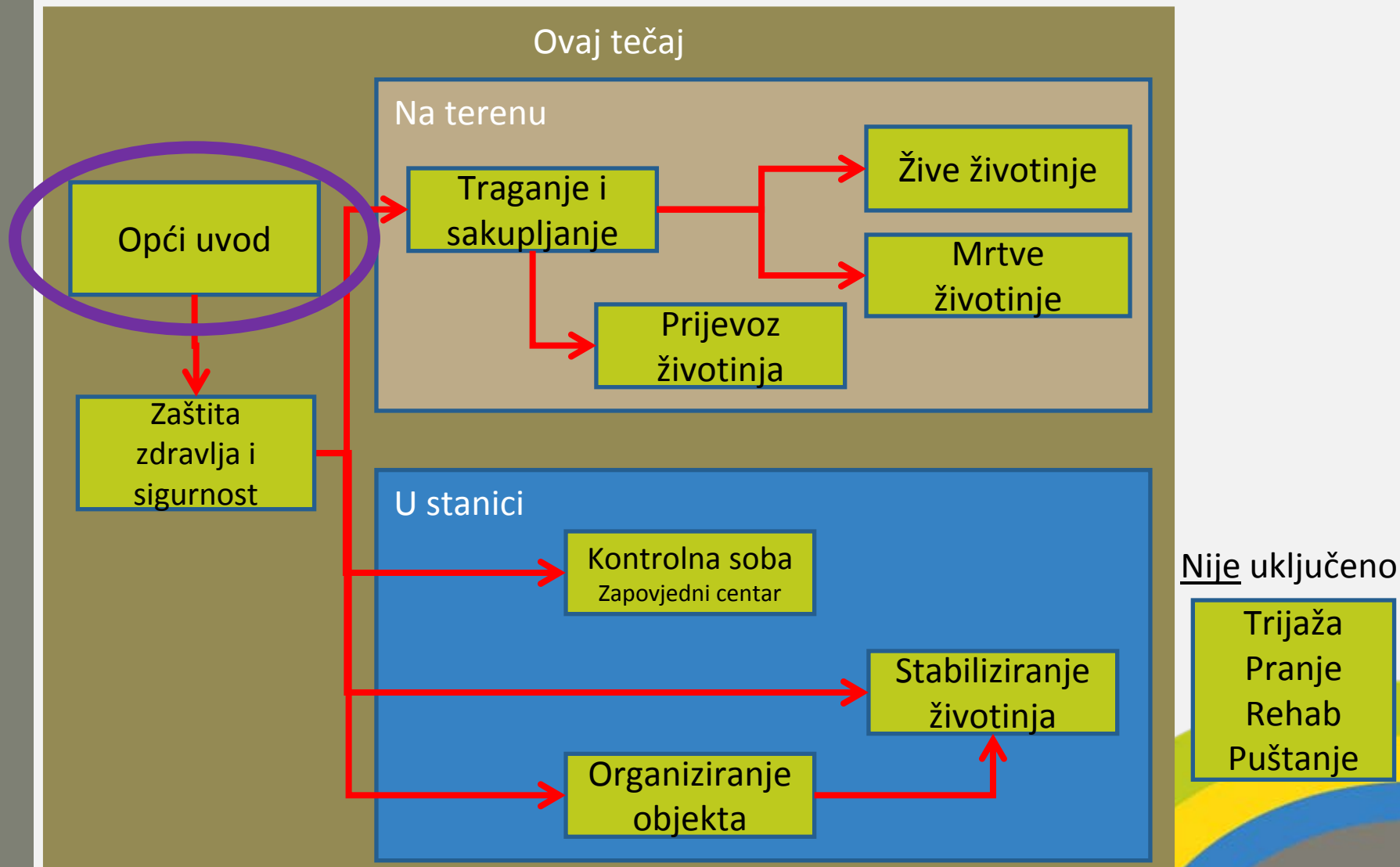
Oiled Wildlife interventions

Opći uvod

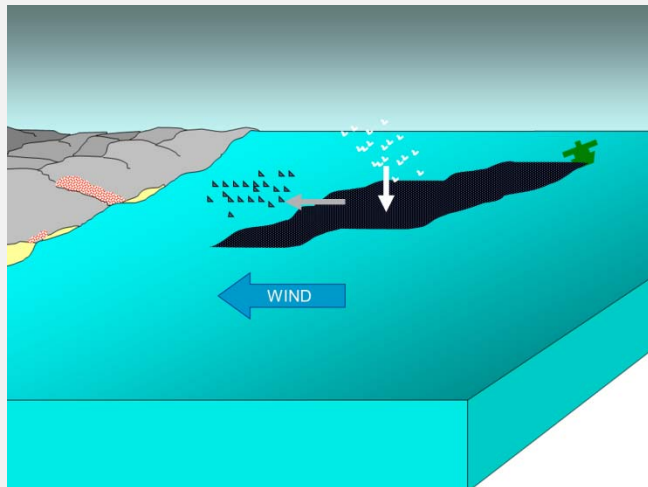
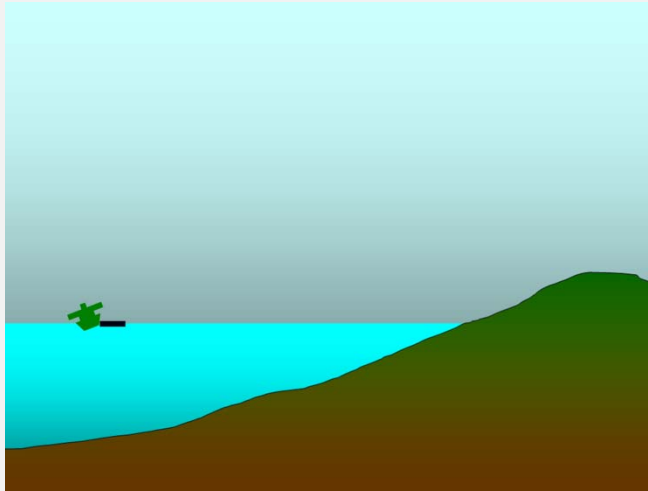
- Što je intervencija na zauljenoj fauni?
- Ciljevi spašavanja životinja
- Kako postići te ciljeve?
- Kako organizirati prve dane operacije spašavanja?
- Što mogu raditi volonteri?
- Ovaj tečaj



Pregled tečaja o fauni

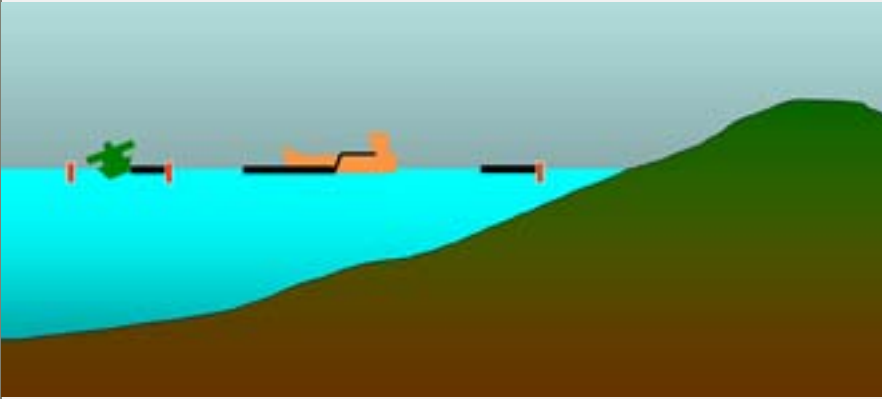


Intervencija na zauljenoj fauni ?




- Većina ulja pluta na vodenoj površini
- Brzo se širi i može pogoditi velika područja
 - Vjetrovi !
 - (struje)
- Životinje (ptice, morski sisavci, morske kornjače) mogu biti pogođene uljem

Intervencija na zauljenoj fauni ?



Intervencija:

- Spriječiti ulje da stigne do životinja
- Spriječiti životinje da uđu u ulje
 - Uхватiti nezauljene životinje
 - Prestrašiti ih da odu
- Pomoći životinjama koje su se zauljile
 - Spasiti i pokušati rehabilitirati
 - Eutanazirati ako rehabilitacija nije moguća



Ciljevi spašavanja životinja

- Dio sveukupne intervencije kod izljeva ulja
 - Vođenje od strane vlasti
 - donošenje odluka
 - Planiranje, koordinacija
 - Resursi (financiranje!)
- Zaštita zdravlja i sigurnost interventnog osoblja
 - Sigurno radno okruženje
 - Higijenske, sigurne operacije
 - Pozitivan, savjestan stav
- Uvijek za dobrobit životinja
 - Bez nepotrebne patnje
 - Stručni protokoli
 - Cilj = dugotrajno preživljavanje nakon puštanja

Ciljevi spašavanja životinja

Kako ih postići ?

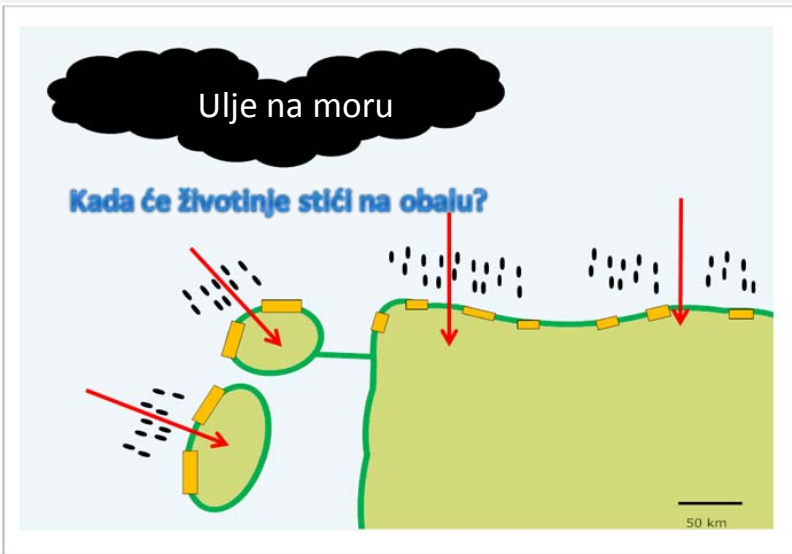
- Bez nekoordiniranih aktivnosti
- Osigurajte uključenost vlasti
- Prihvatite donesene odluke i postupajte prema njima

- Analiza rizika i sigurnosne mjere, prije djelovanja
- Obuka i pouka
- Pazite na sebe i kolege

- Hvatanje jedino ako je moguća obrada
- Korištenje stručnih protokola
- Uključite osposobljene stručnjake

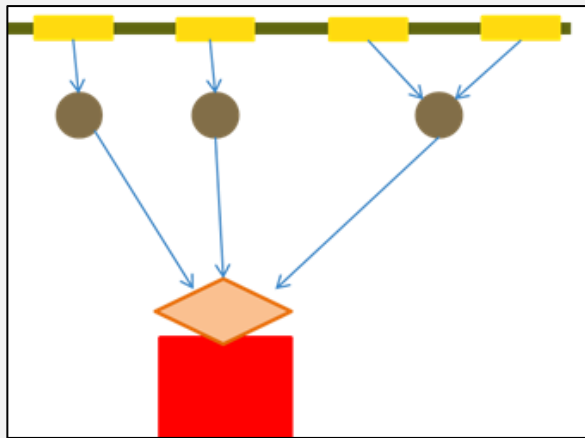
- Dio sveukupne intervencije kod izljeva ulja
 - Vođenje od strane vlasti
 - donošenje odluka
 - Planiranje, koordinacija
 - Resursi (financiranje!)
- Zaštita zdravlja i sigurnost interventnog osoblja
 - Sigurno radno okruženje
 - Higijenske, sigurne operacije
 - Pozitivan, savjestan stav
- Uvijek za dobrobit životinja
 - Bez nepotrebne patnje
 - Stručni protokoli
 - Cilj = dugotrajno preživljavanje nakon puštanja

Prvi dani intervencije



- Procijenite
 - Gdje će životinje doći na obalu?
 - Može li se poslati timove za traganje i sakupljanje?
 - Plaže – lako
 - Kamenite obale - nemoguće
 - Gdje donijeti životinje?

Prvi dani intervencije



Obala (pristupačne plaže)

Obalna prikupljališta

Izbačeni prihvatilišni centar

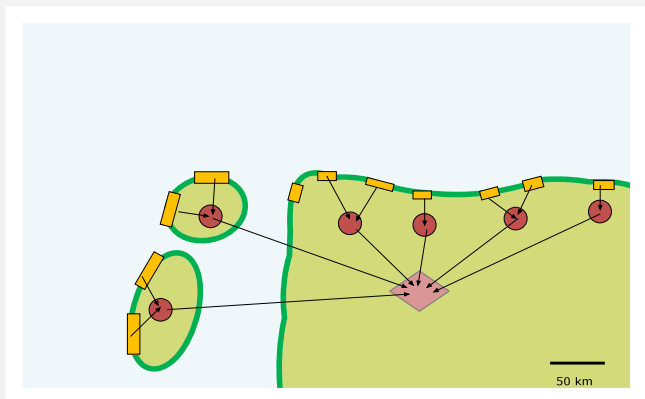
Centar za rehabilitaciju životinja

Organizirajte tijekom prvih dana:

- Traganje/sakupljanje na plaži
- Sakupljene životinje prenesite u obalno prikupljalište (OP)
 - Auto
 - Mala zgrada s dovoljno prostora / grijanjem
- Uvečer: sve prevezite do izbačenog prihvatilišnog centra (IPC)
 - Sve životinje pod jednim krovom



Prvi dani intervencije



Geografski izazovi

- Mnogo plaža
 - Potrebno mnogo ljudi
 - Logistika
- Kratki/brzi prijevozni smjerovi
 - Manje od 2 sata po vožnji



Prvi dani intervencije

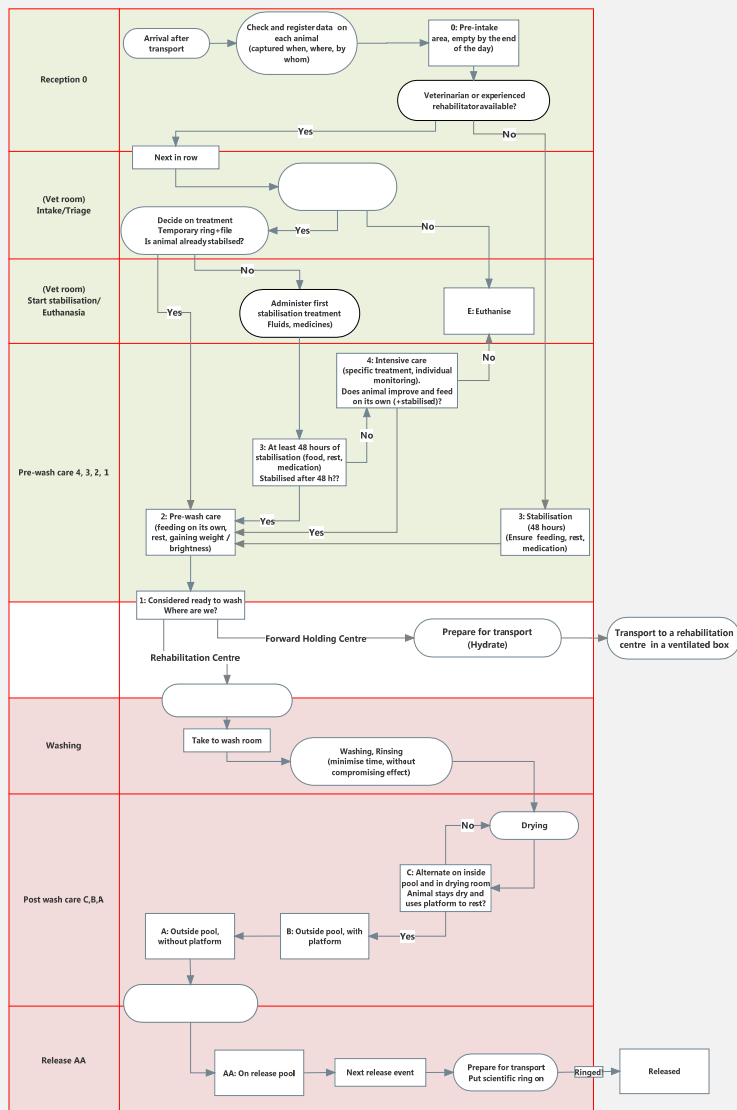


Osigurajte koordinaciju i vodstvo (upravljanje)

- Odredite zadatke / odgovornosti
- Organizirajte i vodite zapovjedni centar
- Povežite se s vlastima



Prvi dani intervencije



Potrebni su stručnjaci:

- Protokoli su specifični

- Potrebna je obuka za razumijevanje

- Moguće mnogo životinja

- Održavajte sustave djelotvornim

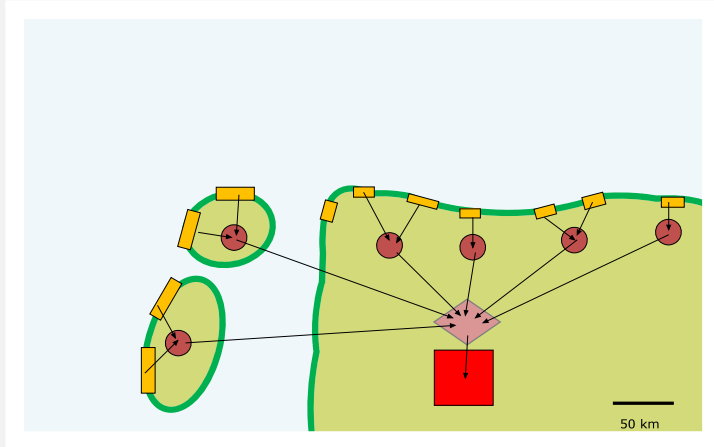
- Optimalno koristite resurse

- Prepoznajte uspjeh / neuspjeh u ranoj fazi

- Dobrobit za ljude

- Dobrobit za životinje

Prvi dani intervencije



Po dolasku stručnjaka

- Gradnja i vođenje Centra za rehabilitaciju životinja

- Pranje
- Skrb nakon pranja
- Puštanje/oslobađanje

- Potrebni su stručnjaci

- Specifična znanja
- Specifične vještine
- Iskustvo



Što mogu učiniti volonteri ?

Mnogo toga!

Dvije situacije:

1. Stručnjaci još nisu stigli

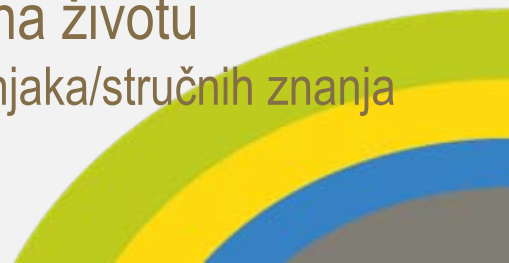
2. Iskusni stručnjaci su tu



Što mogu učiniti volonteri ?

1. Stručnjaci još nisu stigli

- Voditi intervenciju prvih dana
 - Radite/surađujte s vlastima
- Planirati, organizirati, logistika, koordinacija
- Volonteri se moraju sami organizirati
 - Pokrenuti traganje i sakupljanje
 - Prijevoz
 - Postaviti objekte
 - Obalno prikupljalište
 - Izbačeni prihvatilišni centar
- Održavati životinje na životu
 - U očekivanju stručnjaka/stručnih znanja



Što mogu učiniti volonteri ?



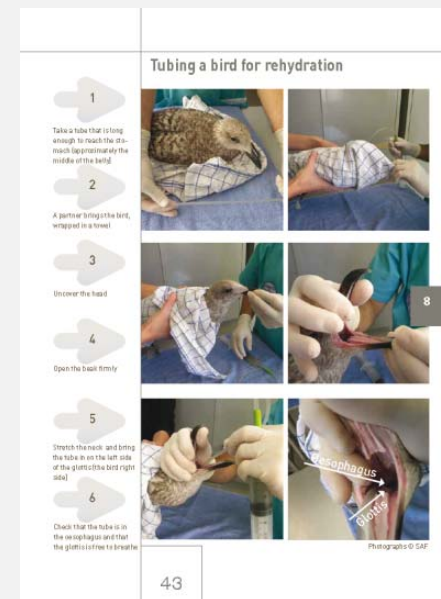
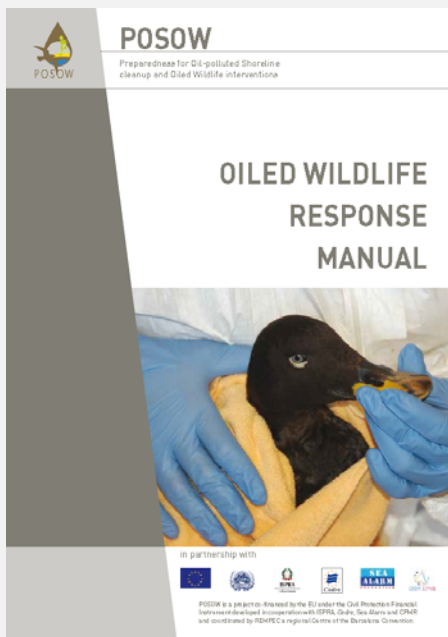
2. Stručnjaci su tu

- Stručnjaci će voditi profesionalno organiziranje i upravljanje intervencijom
- Volontere se može obučiti kroz rad (na radilištu)



Ovaj tečaj

- Pruža znanje, određenu umješnost
- kroz Priručnik, PowerPoint prezentacije, postere, poduku
- Omogućuje volonterima vođenje intervencije u prvim danima (i/ili rad pod vodstvom stručnjaka)





POSOW

Preparedness for Oil-polluted

Shoreline cleanup and

Oiled Wildlife interventions

Odricanje od odgovornosti

Sav materijal proizveden u okviru projekta POSOW dostupan je besplatno. Niti jedan dio ove PowerPoint prezentacije neće, prodajom ili na drugi način, biti posuđivan, prodavan, iznajmljivan ili cirkuliran u komercijalne svrhe. Informacije sadržane u ovoj prezentaciji namjenjene su jedino olakšavanju pristupa informacijama s područja spremnosti za intervenciju i intervencije kod onečišćenja Sredozemnog mora s brodova. POSOW prezentacije pripremljene su isključivo u svrhu informiranja. Svaki dodatak, reviziju i ažuriranje materijala proizvedenog u okviru projekta mora autorizirati REMPEC uz suglasnost svojih Partnera i mora se referirati na izvorni dokument izrađen u okviru projekta. REMPEC i njegovi partneri ne tvrde da je ovaj material bez pogrešaka i ne preuzimaju bilo kakvu zakonsku odgovornost za točnost, potpunost ili korisnost informacija sadržanih u Prezentaciji. REMPEC i njegovi partneri ne preuzimaju odgovornost ili obvezu za bilo kakve izravne, neizravne ili posljedične štete koje bi mogle proisteći iz korištenja materijala dostupnih na PowerPoint prezentacijama iz projekta POSOW.

Pravna obavijest

REMPEC: Regional Marine Pollution Emergency Response Centre for the Mediterranean Sea

REMPEC

Maritime House, Lascaris Wharf

Valletta, VLT 1921, Malta

Tel: +356 21 337 296/7/8

Fax: +356 21 339 951

Email : rempec@rempec.org

Urednik: F. HEBERT

