

POSOW

Petrol Kaynaklı Kıyı Şeridi Kirliliğinin

Temizlenmesi için Hazırlık ve

Petrolle Kirlenmiş Yaban Hayatına Müdahale

Petrolle kirlenmiş yaban hayatına müdahale için bir komuta merkezi kurulması ve idare edilmesi

- Neden bir komuta merkezine ihtiyaç duyulur?
- Yaban hayatına müdahalede neler yapılıyor?
- Komuta merkezinin işleyişi
- Kurulumu
- Günlük yönetim

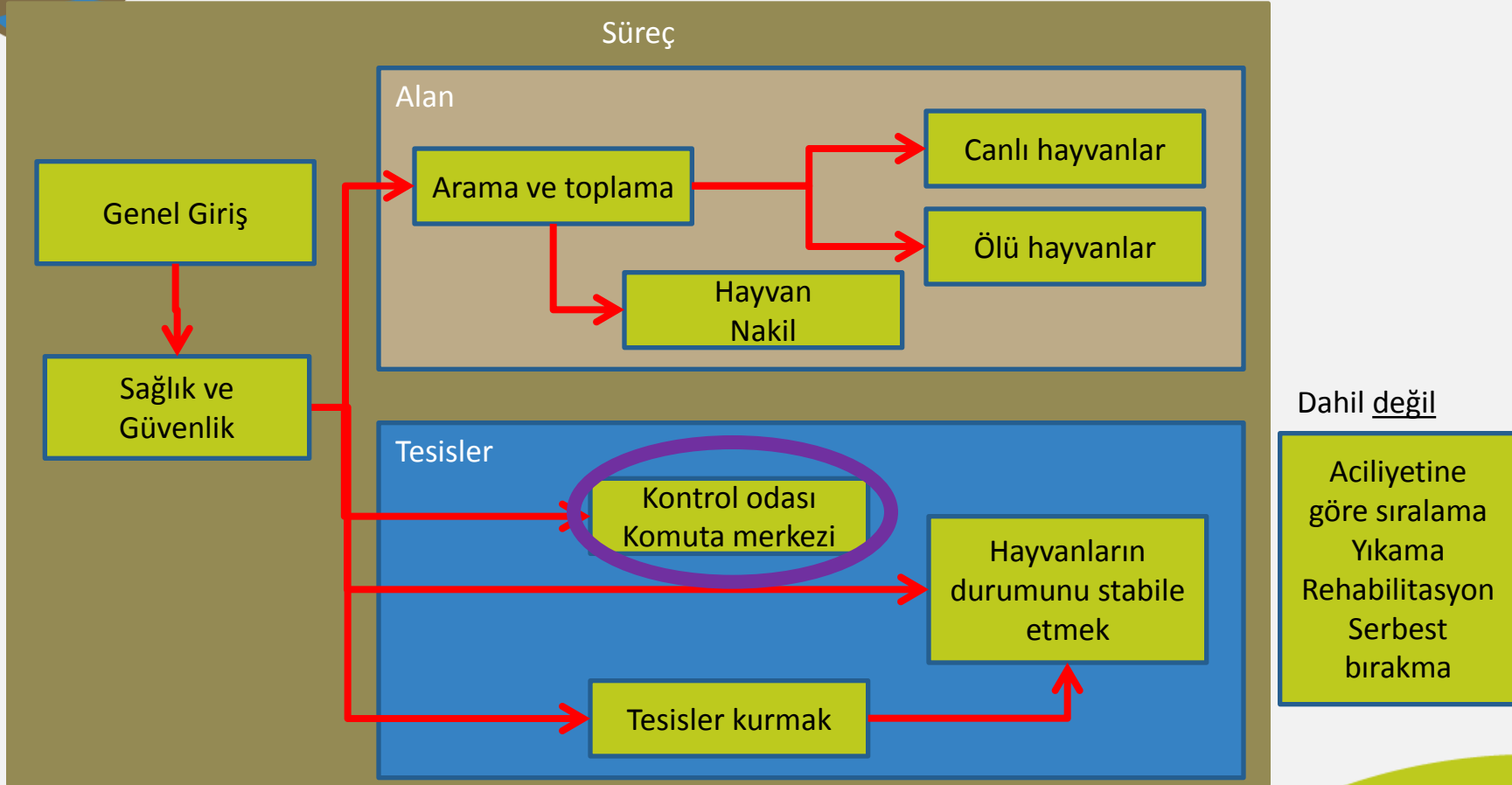


POSOW, Sivil Koruma Mali Aracı kapsamında AB tarafından finanse edilen, ISPRA, Cedre, Sea Alarm ve CPMR işbirliği ile geliştirilen ve Barcelona Sözleşmesinin bölgesel merkezi olan REMPEC tarafından koordine edilen bir projedir.

POSOW

Petrol Kaynaklı Kıyı Şeridi Kirliliğinin
Temizlenmesi için Hazırlık ve

Yaban Hayatına Müdahale Sürecine Genel Bakış



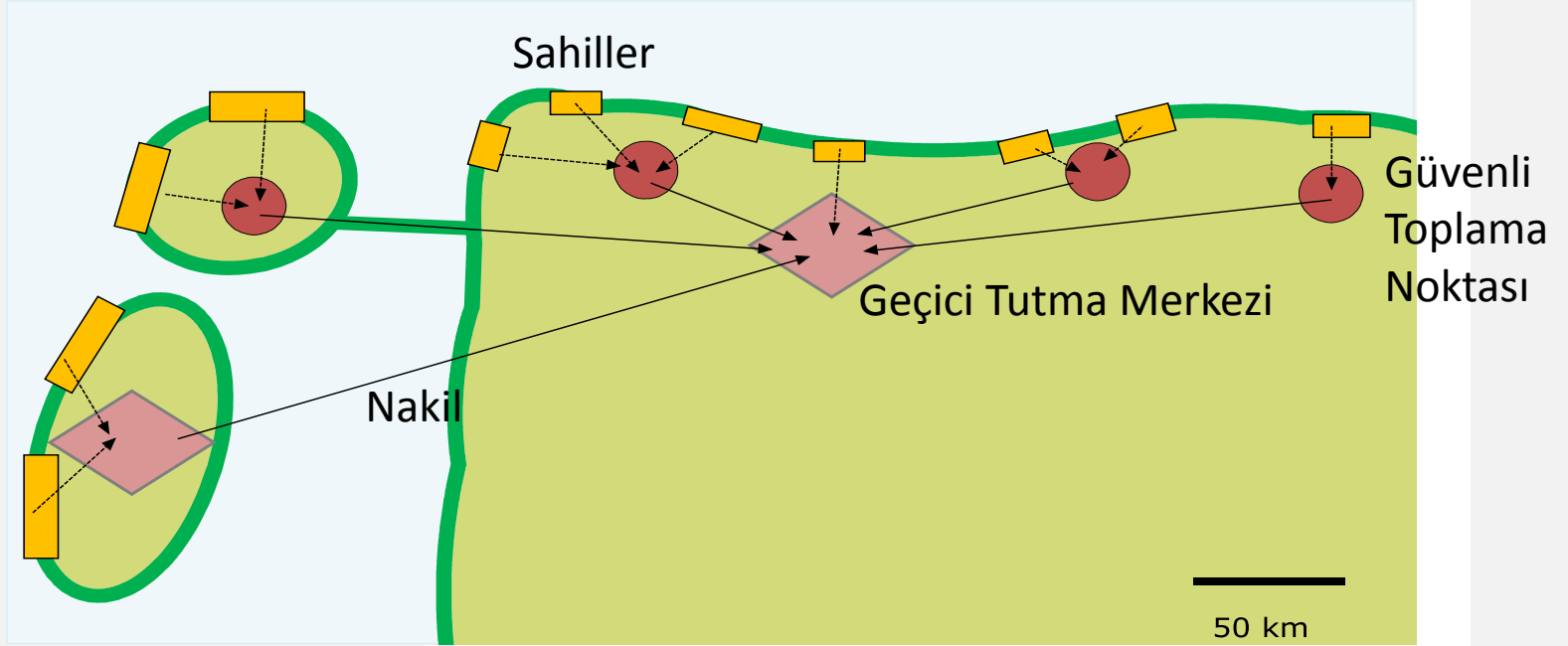
POSOW, Sivil Koruma Mali Aracı kapsamında AB tarafından finanse edilen, ISPRA, Cedre, Sea Alarm ve CPMR işbirliği ile geliştirilen ve Barcelona Sözleşmesinin bölgesel merkezi olan REMPEC tarafından koordine edilen bir projedir.

Neden bir komuta merkezine ihtiyaç duyulur?

- Yaban hayatına müdahale çalışmalarını izlemek
 - Yaban hayatına müdahale çalışmalarında kaynakları yönetmek
 - Günlük veri toplama
 - Planlama ve karar verme
- Olay komuta merkeziyle iletişim kurmak

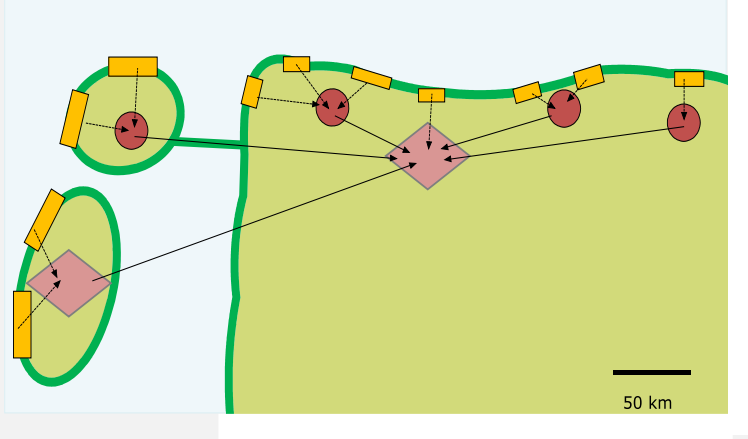


Neler yapılıyor?



- Sahiller: Arama ve toplama
- Güvenli Toplama Noktası Geçici tutma
- Geçici Tutma Merkezi Stabilizasyon, hayvanların hayatta kalmasını sağlama
- Nakil

Komuta merkezinin işleyişi



Bugün neler oluyor?

- Kim? Ne? Nerede? Nasıl?
- Engeller raporlandı



Yönetim kararları

- Uygulamaya konulacağından emin olun

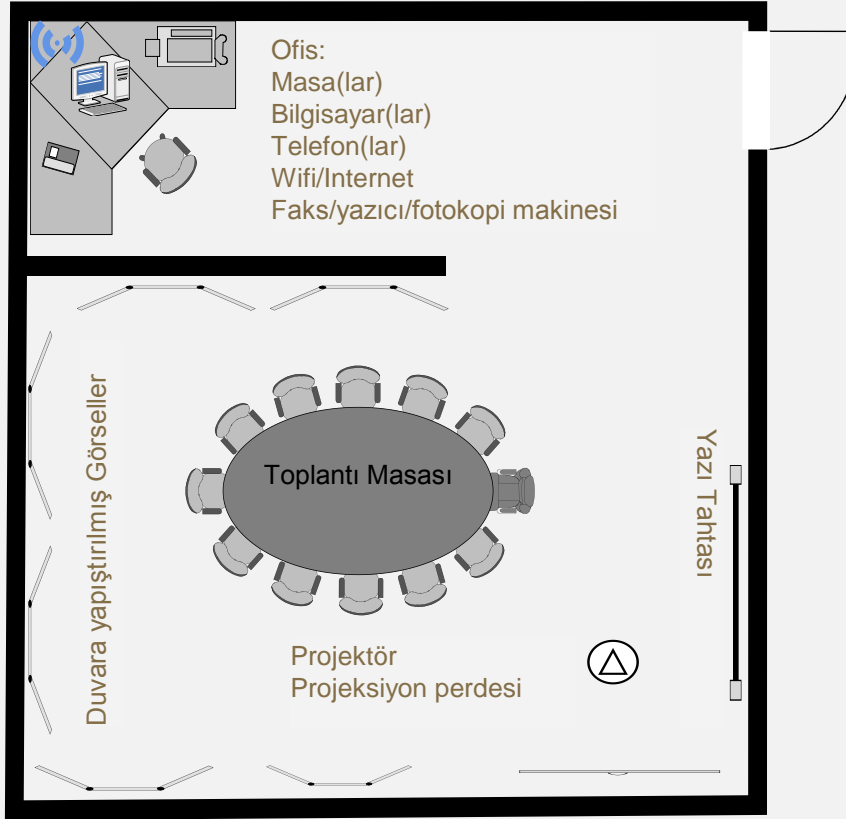


Ertesi gün için planlama

- Kim? Ne? Nerede? Nasıl?
- Gerçekleşebileceğinden emin olun

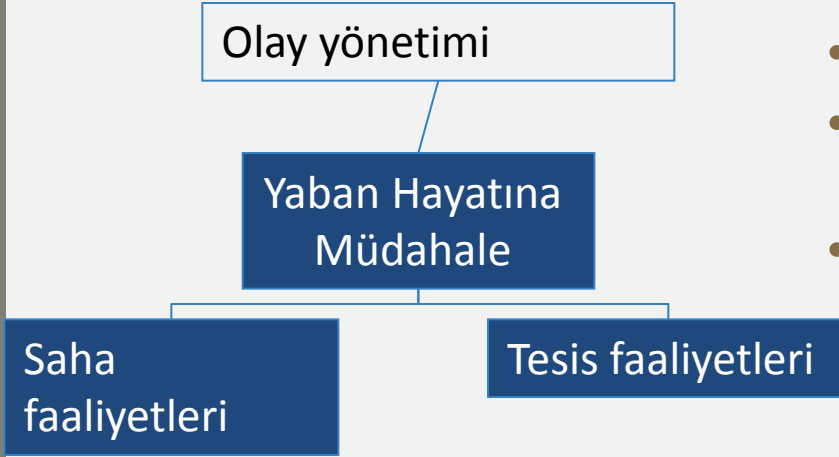


Kurulumu



- Nerede?
 - Üç olasılık:
 - Olay Komuta Merkezi
 - Bir kurumda (bakanlık?)
 - Rehabilitasyon merkezinde
- Nasıl?
 - Ofis (ekipmanlar)
 - Toplantı salonu
 - Görseller (duvarda)

Günlük yönetim



- Rol ve sorumlulukların paylaşılması
- Olay komuta merkeziyle doğrudan iletişimin sağlanması
- Verilerin toplanacağı yerler:
 - Saha faaliyetleri
 - Ulaşım faaliyetleri
 - Tesis faaliyetleri
- Toplanan verileri sergileyin (güncellemeye özen gösterin)
- Yönetim kararları alın
 - Planlanmış toplantılar



POSOW Rehberi

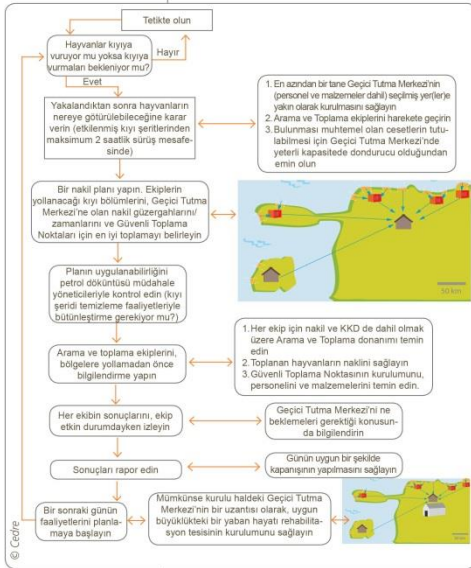
1

Yaban hayatına müdahalenin ilk günlerinin yönetimi

Bir petrol döküntüsü bildirildiği zaman kuşlar çoktan kıyı şeridine vurmaya başlamış olabilir. Bu sayfa etkili bir müdahalenin nasıl başlatılması gerektiğine

kıtlavuzluk eder: hayvanların güvenli bir şekilde toplanmasını ve yıkanmadan önce birkaç gün boyunca bakım görecekları bir tesis nakledilmelerini sağlamak.

Tesis Çeşitleri (semboller figürlerle açıklanır)



Güvenli Toplama Noktası

Nakil edilmeye önce hayvanların birkaç saat gerebilecekleri sıcak ve havalandırılmış bir yer. Hiçbir hayvan geçeyi burada geçirmel!

Geçici Tutma Merkezi

Hayvanlara ykama öncesi bakım uygulaması yapılacak olan tesis (kurulum, yerleşim ve prosedürler için teknik verisayfalarına bakın). Hayvanlar burada uzun süre kalabilirler, fakat serbest bırakılmaları buradan gerçekleştirilmez. Veri sayfası n°3'e başvurun

Yaban Hayatı Rehabilitasyon Tesisi

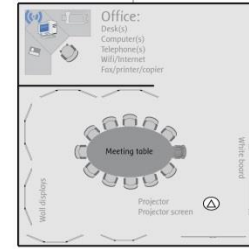
Yeterli yıkama ve yıkama sonrası bakım kapasitesine sahip, geliştirilmiş bir Geçici Tutma Merkezi sayılabilecek bir tesis. Yaban Hayatı Rehabilitasyon Merkezi'nin kurulumu ve yönetimi nitelikli uzmanlar gerektirir!

36

Bir komuta merkezi kurulması ve idare edilmesi

Ekipmanların bir kontrol listesi ile birlikte komuta merkezinin fiziki kurulum örneği

Komuta merkezi, yaban hayatı çalışmalarında önemli bir yerdir. Komuta merkezi genel döküntü yönetiminin bütünlüğü bir parçası olarak kurulmalıdır; böylece kararlar her iki taraf-taki ilgili tüm bilgiler gözeticilerle alınabilir.



- Ofis**
- Masa(lar) ve sandalyeler
- Ofis araçları (kağıtlar,kalemler,bant,zımba,delgeç...)
- Bilgisayar
- İnternet bağlantısı (wifi)
- Sabit telefon hattı/hatları
- Faks/yazıcı/fotokopi makinesi
- Toplantı salonu**
- Toplantı masası ve sandalyeler
- Duvarlarda görseller (ya da boş duvarlar)
- Kağıt ve kalemlerle kağıt tahtası
- Kalem ve silgisiyle yazı tahtası
- Projektor
- Projektor ekranı (ya da beyaz duvar)

Toplantı salonundaki görsellerle bilgilerin organize edilmesi için öneriler

Başlık	Sunulan bilgiler
Döküntü geçmişi	(basılıymış belgeler ya da kağıt tahtasındaki kağıtlar üzerine elle yazılmış) Petrolün kaynağı, döküntünün tarihi, tam konumu, petrol türü, miktarı ve niteliği, ileride çıkabilecek sorunlar ve döküntü danışmanına ait iletişim bilgileri
Tür bilgisi	Etkilenen türler, habitat, dağılım, kimlik saptama fotoğrafları, yaşam öyküsü hakkında bilgiler, önceki petrol döküntüsü bilgisi (serbest bırakılma sonrası hayatta kalma verileri) ve eğer mevcutsa bakım/iyikama bilgisi
Rehabilitasyon Süreci	Süreç (fotoğraflarla), aciliyetine göre sıralama politikası ve öznanı politikasının tanımı
Temel unsurular (Medya)	Medya araçları, kuş numaraları (genel bakış), gazete makaleleri
Eğitim programı	Stajyerlerin dağılımı için rollerin ve eğiticilerin (fotoğraflarla) listesi
Haritalar	Petrol döküntüsü bölgelerini, hassas bölgeleri, toplama noktalarını ve kurtarma tesislerini gösteren
Tesis yerleşimi	Oda planı ve sağlık ve güvenlik protokollerinin kopyası
Ekip bilgisi	Koordinatorlerin belirtildiği isim, organizasyon, görevler ve iletişim numaraları (organizasyon ya da tanımlanan görevler tarafından düzenlenebilir)
Tesis çalışmaları	Tesisin her bir bölümündeki kuşların sayısının listesi; günde iki kez güncellenir. Bu işlem, tamamlanmış işaretleme konularca bir günlük görevler listesi bulundukları açılarından yardımcı olacaktır. Günde iki kez güncellenmek üzere kimin sahada olduğunu, görevlerini ve iletişim bilgilerini gösteren
Saha çalışmaları	Toplama talepleri için merkez nokta, eğer acısa günlük olarak kontrol edilmek üzere altı çizilir
Ekipman talepleri	

11

47

Çok teşekkür ederiz!

Sorunuz var mı?

Des questions?

ερωτήσεις?

Otázky?

Domande?

Preguntas?

Mistoqsijiet?

Vprašanja?



POSOW

Petrol Kaynaklı Kıyı Şeridi Kirliliğinin

Temizlenmesi için Hazırlık ve

Petrolle Kirlenmiş Yaban Hayatına Müdahale

Sorumluluk Reddi

POSOW yönetiminde üretilmiş tüm materyaller ücretsizdir. Bu PowerPoint sunusunun hiçbir kısmı ticaret amacıyla ya da başka bir şekilde ödünç verilemez, satılamaz, kiralanamaz ya da ticari amaçlarla dağıtım yapılamaz. Bu sunuda bulunan bilgilerin tümünün amacı Akdeniz’de gemilerden yayılan kirliliğe hazırlıklı olma ve müdahale alanında bilgilere ulaşmayı kolaylaştırmaktır. POSOW sunuları yalnızca bilgilendirme amaçlıdır. Proje çerçevesinde üretilen malzemelerin değişikliği, incelenmesi ve güncellenmesine dair yetki, Ortaklarının da izniyle REMPEC tarafından verilecek ve proje çerçevesinde geliştirilen asıl belgeye başvurulacaktır. REMPEC ve ortakları, bu materyallerin hatasız olduğunu iddia etmemekte ve herhangi bir garanti vermemektedir; ayrıca bu sunuda yer alan bilgilerin doğruluğu, eksiksizliği veya yararlı olduğu konusunda yasal bir sorumluluk üstlenmemektedir. REMPEC ve ortakları, POSOW projesinin PowerPoint sunusunda yer alan materyallerin kullanımından doğacak herhangi bir dolaylı, dolaysız ya da bağıntılı zarar konusunda sorumluluk ya da yükümlülük kabul etmemektedir.

Yasal bilgiler

REMPEC: Akdeniz Bölgesel Deniz Kirliliği Acil Müdahale Merkezi

REMPEC

Maritime House, Lascaris Wharf

Valletta, VLT 1921, Malta

Tel: +356 21 337 296/7/8

Fax: +356 21 339 951

E-posta: rempec@rempec.org

Editör: F. HEBERT



POSOW, Sivil Koruma Mali Aracı kapsamında AB tarafından finanse edilen, ISPRA, Cedre, Sea Alarm ve CPMR işbirliği ile geliştirilen ve Barcelona Sözleşmesinin bölgesel merkezi olan REMPEC tarafından koordine edilen bir projedir.