



POSOW

Preparedness for Oil-polluted

Shoreline cleanup and

Oiled Wildlife interventions

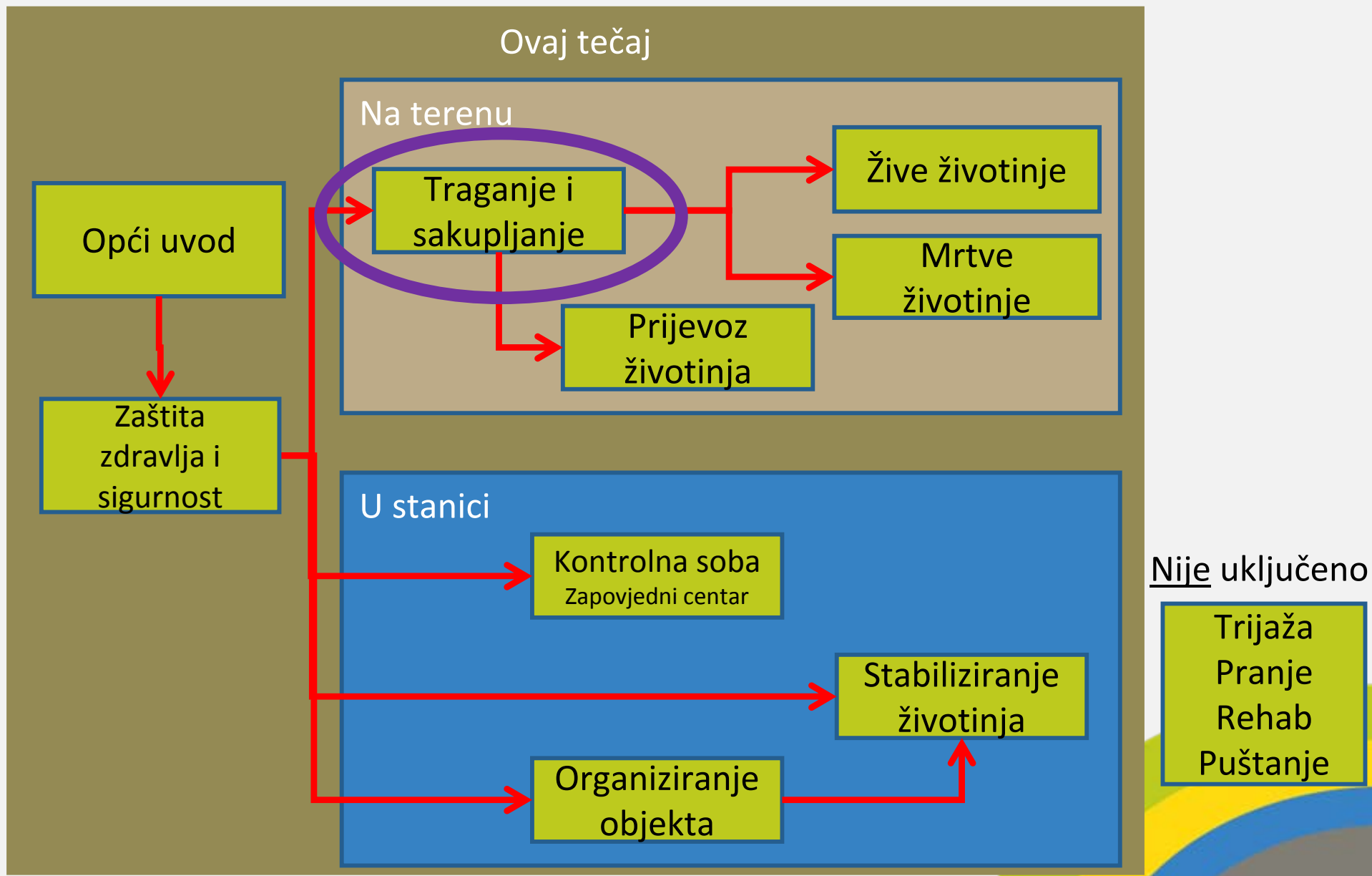
Traganje i sakupljanje

- Organiziranje radova
- Hvatanje živih zauljenih životinja
- Sakupljanje mrtvih zauljenih životinja

Od priprema do zadržavanja na plaži



Pregled tečaja o fauni



Organiziranje radova

- Planirajte i pripremite
- Zaštita zdravlja i sigurnost
 - Rad na otvorenom
 - Rad na obali
- Sigurnost okoliša
- Dolazak na obalu
- Povratak s obale



Planirajte i pripremite



- Zapovjedni centar je neophodan
 - Podaci o izljevu i ulju
 - Pregled - Resursi - Financije
 - Gdje je najvjerojatnije pronaći životinje?
 - Identificirajte najbolje plaže
 - Identificirajte obalna prikupljališta
 - Optimizirajte trud
 - Više od jednog tima može biti na raspolaganju i biti potrebno
 - Optimizirajte resurse
 - Prijevoz ljudi
 - Prijevoz životinja
 - Opskrba opremom
 - Koordiniranje i zadovoljstvo timova
 - Riješite probleme

Planirajte i pripremite



- Koje je najbolje vrijeme za terenski rad?
 - Rano ujutro?
 - Tijekom dana?
 - Po noći?
 - Za vrijeme plime?
- Ovisi o vrstama
 - Gdje očekujete dolaske?
- Ovisi o okolnostima
 - Mrtve ili žive životinje
 - Smjer vjetra
 - Dostupnost resursa



Planirajte i pripremite

- Ne zaboravite ponijeti:
 - OZO
 - Opremu za terenski rad
 - Karte
 - Sredstva za komunikaciju
 - Osobne zalihe (dugi dani)
 - Hranu i lake obroke
 - Topla ili hladna pića, vodu
 - Osobne lijekove
 - Dodatnu odjeću, kišnu kabanicu
 - Sunčane naočale
 - Adresu i telefonski broj Obalnog prikupljališta i Zapovjednog centra



Planirajte i pripremite



Ponesite dovoljno kartonskih kutija/jastučnica/pamučnih vreća


- Sve vrste su dobre ako se mogu zatvoriti
- Pobrinite se da imaju otvore za ventilaciju
- Ponesite novine i ručnike za upijanje vode i ulja



Planirajte i pripremite



- Alternativna rješenja?
 - Otvorene stranice dozvoljavaju pticama da pokušaju pobjeći, što vodi do daljnjih ozljeda
- Pokrijte otvorene kaveze s ručnicima da budu zamračeni, da bi smanjili stres



ZZ&S – Sigurnost na cesti



- Vozite pažljivo i odgovorno
 - Poštujte prometna pravila
- Koristite sigurnosne pojase
 - Putnici također
- Ne vozite ako ste umorni
 - Odmorite se prije vožnje
 - Redovito stanite kod dugih vožnji
- Izbjegavajte odvratanje pažnje dok vozite
 - Ne koristite mobitel
 - Ne čitajte karte

ZZ&S – rad na otvorenom

Sunce

- pijesak, oblaci i more reflektiraju štetne sunčane zrake
- Sunčane naočale, krema za sunčanje i šešir bitni su za zaštitu od sunca
 - Čuvajte se hipertermije (i/ili sunčanice)
 - Redovito se odmarajte u hladu
 - Brinite o članovima svog tima
- Pijte redovito



ZZ&S – rad na otvorenom

Loše vrijeme

- Zaštitite se s dovoljno slojeva odjeće ispod OZO
- Čuvajte se svakog jutarnjeg “faktora hladnoće”
 - Temperatura zraka od 0°C i brzina vjetra od 10 km/h daju “faktor hladnoće vjetra” od -3°C
- Višesatno hodanje na hladnom vjetru može izazvati hipotermiju.


ZZ&S – na obali



- Obala može biti opasan okoliš, uključujući:
 - močvare, trsku, ravne muljevite obale, zatvorene plaže ili zaljeve, strmine i skliske stijene
- Vaše zdravlje i sigurnost su na prvom mjestu!
 - Ne možete pomoći ako slomite nogu
- Ne idite hvatati ptice sami!



ZZ&S – kratak pregled mogućih rizika

- Ozljede od životinja (ugrizi, posjekotine i ogrebotine)
 - Zoonoze (životinjske bolesti)
 - Tjelesne ozljede (od podizanja, okliznuća, spoticanja i padova)
 - Hipotermija i hipertermija
 - Isparenja (iz svježeg ulja)
- 

ZZ&S – smanjenje rizika

- Identificirajte rizike po dolasku i poduzmite mjere
- Slijedite upute vlasti
- Nikada ne izlazite na teren sami
 - Vodite brigu o svojim drugovima
- Nosite svoju OZO
 - Rukavice, zaštitne naočale, kombinezon
- Dobra obuća je bitna
 - Gumene čizme ili dobre cipele za pješaćenje
- Koristite ispravne tehnike podizanja
 - Podižite koljenima
- Ne jedite / pijte u zauljenom okolišu

Sigurnost okoliša



- Spriječite širenje ulja
 - NE nosite zauljene čizme na čistim plažama, cestama, itd.
 - NE nosite zauljenu OZO u nezaštićenim vozilima
- Smanjite količinu zauljenog otpada
 - Ne miješajte zauljeni otpad s ostalim smećem
 - Držite odvojeno
 - Odložite u centru za dekontaminaciju

Dolazak na obalu



- Provjerite ima li još nekih aktivnosti čišćenja
 - Ne smetajte ostalim radovima
- Neke plaže mogu biti službeno zatvorene
 - Policija, lokalne vlasti, vojska, zaštitari
- Predstavite se službenicima na kontrolnim točkama i ostalim sigurnosnim pregledima
- Obavijestite Zapovjedni centar o mogućim problemima



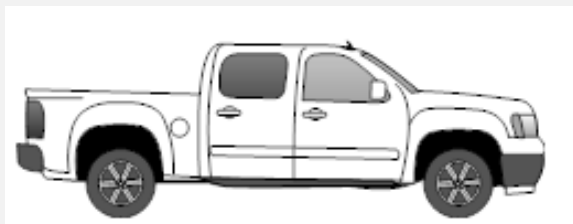
Dolazak na obalu



- Prijavite se u ili stvorite Obalno prikupljalište (OP)
 - OP može biti i vozilo

- Taktički plan

- Procijenite moguće sigurnosne rizike
- Identificirajte gdje su životinje
- Radite u parovima
- Podijelite zadatke, područja
- Organizirajte dostavu u OP
 - Koristite li vozila s 4x4 pogonom?
- Osigurajte funkcioniranje komunikacijskih postupaka i postupaka u hitnim slučajevima

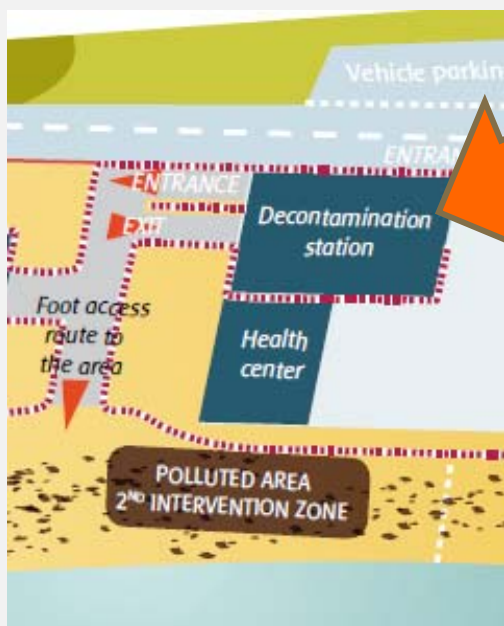


Dolazak na obalu

- Vođa tima nadzire
 - Aktivnosti
 - Dostave u OP
 - Sigurnost, siguran povratak
 - Odjavljivanje
 - Kontakte s Zapovj. centrom
 - Ako treba promijeniti planove
 - U hitnim slučajevima
 - Izvještavanje o rezultatima zadatka
 - Broj životinja u prijevozu



Nakon što je sektor obale dovršen



- Životinje su okružene i predane OP-u
- Dekontaminacija
 - Skinite OZO i odložite je u stanici za dekontaminaciju
 - Ako nema zone za dekontaminaciju, stavite je u plastičnu vreću za pravilno odlaganje
- Izvjestite Zapovjedni centar
- Vratite se

Hvala lijepa!

Questions? Pitanja?

Des questions?

Preguntas?

ερωτήσεις?

Mistoqsijiet?

Otázky?

Vprašanja?

Domande?





POSOW

Preparedness for Oil-polluted

Shoreline cleanup and

Oiled Wildlife interventions

Odricanje od odgovornosti

Sav materijal proizveden u okviru projekta POSOW dostupan je besplatno. Niti jedan dio ove PowerPoint prezentacije neće, prodajom ili na drugi način, biti posuđivan, prodavan, iznajmljivan ili cirkuliran u komercijalne svrhe. Informacije sadržane u ovoj prezentaciji namjenjene su jedino olakšavanju pristupa informacijama s područja spremnosti za intervenciju i intervencije kod onečišćenja Sredozemnog mora s brodova. POSOW prezentacije pripremljene su isključivo u svrhu informiranja. Svaki dodatak, reviziju i ažuriranje materijala proizvedenog u okviru projekta mora autorizirati REMPEC uz suglasnost svojih Partnera i mora se referirati na izvorni dokument izrađen u okviru projekta. REMPEC i njegovi partneri ne tvrde da je ovaj material bez pogrešaka i ne preuzimaju bilo kakvu zakonsku odgovornost za točnost, potpunost ili korisnost informacija sadržanih u Prezentaciji. REMPEC i njegovi partneri ne preuzimaju odgovornost ili obvezu za bilo kakve izravne, neizravne ili posljedične štete koje bi mogle proisteći iz korištenja materijala dostupnih na PowerPoint prezentacijama iz projekta POSOW.

Pravna obavijest

REMPEC: Regional Marine Pollution Emergency Response Centre for the Mediterranean Sea

REMPEC

Maritime House, Lascaris Wharf

Valletta, VLT 1921, Malta

Tel: +356 21 337 296/7/8

Fax: +356 21 339 951

Email : rempec@rempec.org

Urednik: F. HEBERT

