



POSOW

Preparedness for Oil-polluted

Shoreline cleanup and

Oiled Wildlife interventions

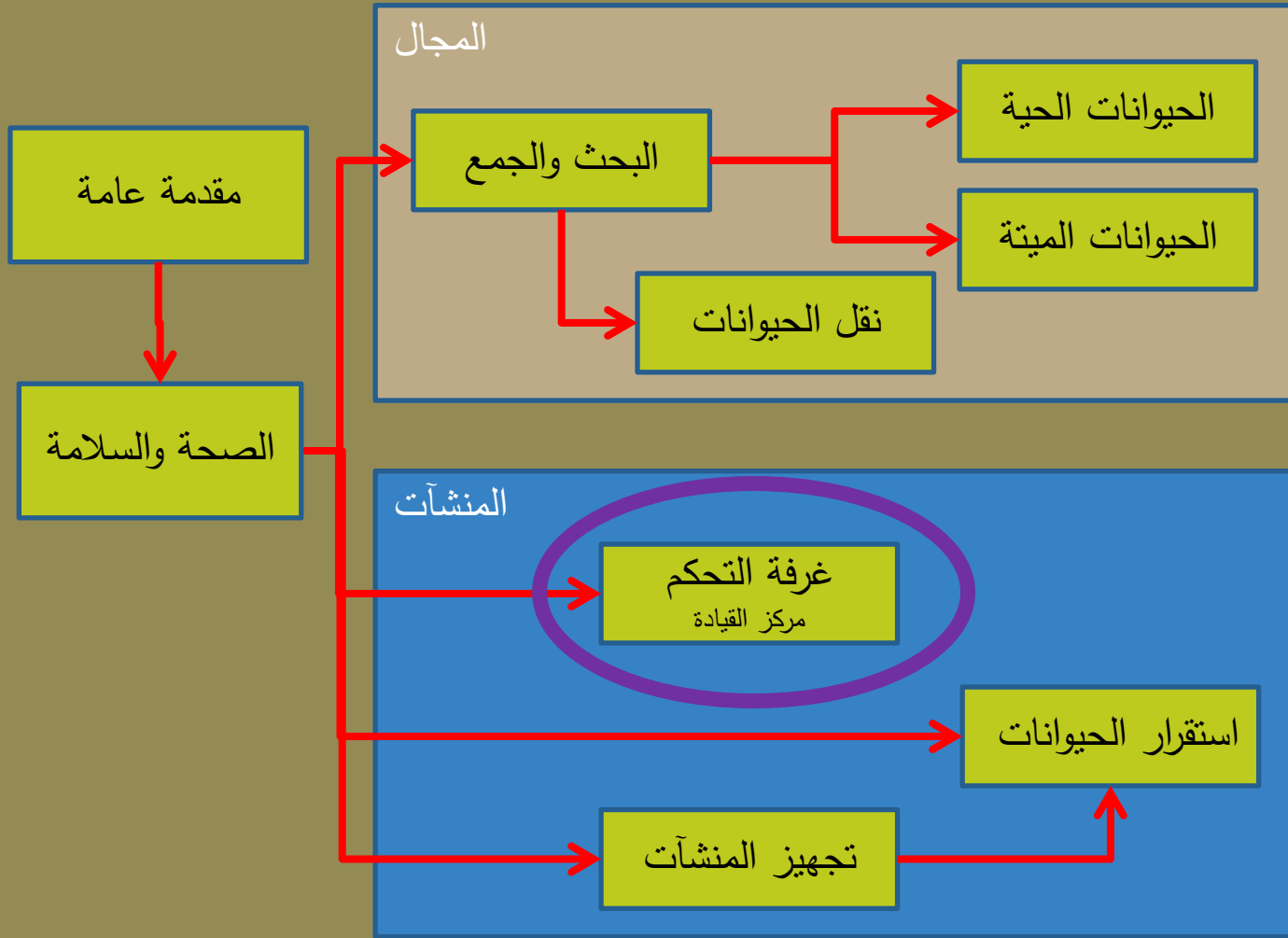
إنشاء وإدارة مركز قيادة لتلوث الحياة البرية بالنفط

- * لم نشأت الحاجة لوجود مركز قيادة
- * ما الذي يحدث في الاستجابة للحياة البرية
- * طريقة عمل مركز القيادة
- * إقامة المركز
- * الإدارة اليومية



نظرة عامة على الدورة التدريبية "الحياة البرية"

هذه الدورة



غير متضمن

القتل الرحيم
الغسيل
إعادة التأهيل
إطلاق السراح

لم نشأت الحاجة لمركز قيادة

* الاشراف على الاستجابة للحياة البرية

- إدارة الموارد في عملية الاستجابة للحياة البرية

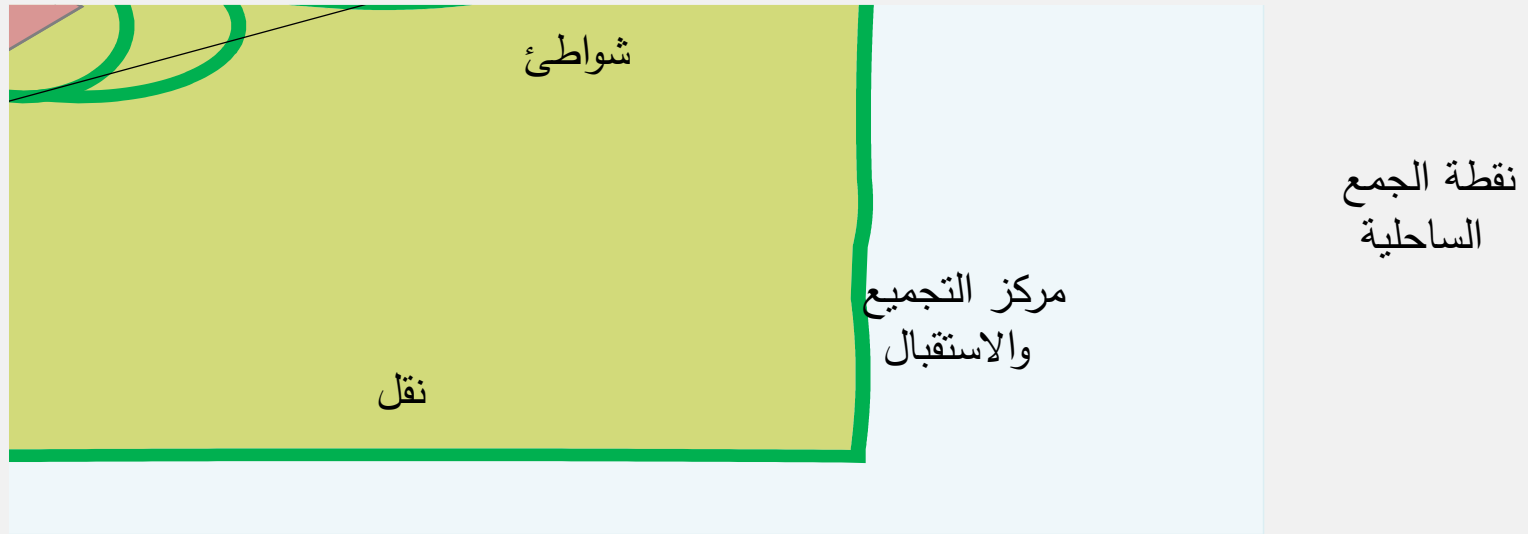
- الجمع اليومي للبيانات

- التخطيط واتخاذ القرار

* التواصل مع مركز قيادة الحادث



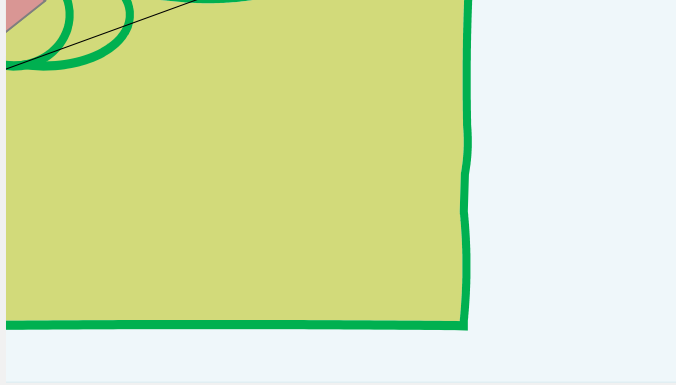
ما الذي يدور بداخله؟



- * الشواطئ: البحث والجمع
- * نقطة الجمع الساحلية: إمساك مؤقت
- * مركز التجميع القريب لاستقبال الحيوانات: الاستقرار والحفاظ على الحيوانات حية

* النقل

طريقة عمل مركز القيادة



ماذا حدث اليوم؟
* من؟ ماذا؟ أين؟ كيف؟
* الإبلاغ عن المشكلات (أعناق الزجاجة)



قرارات الإدارة
* تأكد من التنفيذ



التخطيط للغد
* من؟ ماذا؟ أين؟ كيف؟
* تأكد من إمكانية حدوث هذا



إقامة المركز

* أين؟

- ثلاثة احتمالات:

* مركز قيادة الحادث

* في مكتب (وزارة؟)

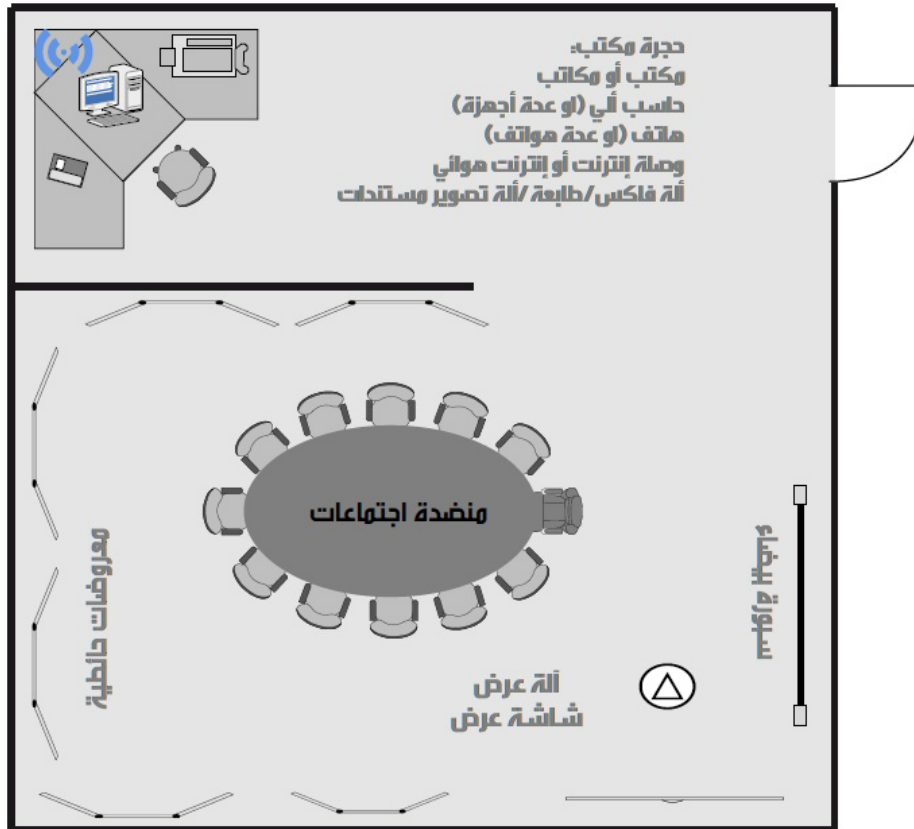
* في مركز إعادة التأهيل

* كيف؟

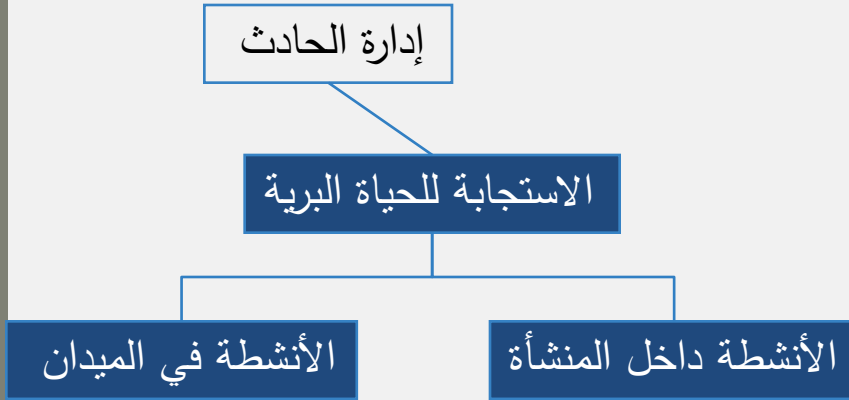
- مكتب (معدات)

- غرفة اجتماعات

- لوحات للعرض (على الحائط)



الإدارة اليومية



- * قم بتقسيم الأدوار والمسئوليات
- * تأكد من الاتصال مباشرة مع مركز قيادة الحادث
- * قم بجمع المعلومات من:
 - الأنشطة الميدانية
 - أنشطة النقل
 - الأنشطة داخل المنشأة
- * ضع البيانات المجمعة على لوحة العرض (تأكد من تحديثها)
- * اتخذ قرارات الإدارة
 - الاجتماعات المجدولة



دليل "بوسو"

إدارة الأيام الأولى للاستجابة للحياء البرية

عند الإبلاغ عن وجود تسرب لقطب، قد تكون الحيوانات قد استجبت فحالة، ضمن أن الحيوانات يتم التقطعها بأمان ويتم نقلها إلى المرافق حيث تلقى الرعاية اللازمة لعدة أيام قبل أن يتم إرسالها.

في استجابة فحالة، ضمن أن الحيوانات يتم التقطعها بأمان ويتم نقلها إلى المرافق حيث تلقى الرعاية اللازمة لعدة أيام قبل أن يتم إرسالها.

أنواع المرافق (شرح معاني الرموز في الشكل)

لجنة التجميع الشاغرة (BCP)

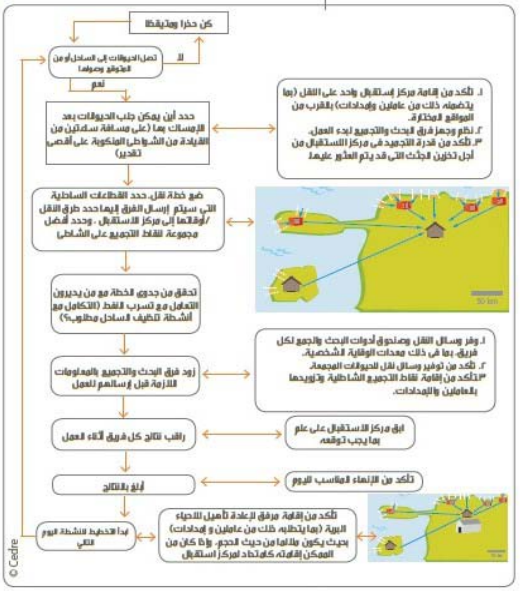
مكان دلفي وصيد السمكة حيث تستطيع الحيوانات أن تقضي بعض الساعات قبل نقلها. لا تقضي أية حيوانات الليل في هذا المكان.

مركز الاستقبال (FHC)

مرافق حيث يتم تربية الحيوانات ورعاية بها قبل النقل (القطب المصابة بالأمراض) وللصحة والإجراءات، ويمكن للحيوانات أن تقضي عدة أيام هنا. لكن لا يتم إطلاق سراحها من هذا المكان. راجع قائمة بيئات رقم 3

مرافق إعادة تأهيل الأحياء البرية

يعد هذا المرفق في الواقع مركز استقبال يتم تخزين الحيوانات الطويلة الأمد في رعاية الأخصائيين العالمين والتدريب ورعاية ما بعد النقل، بما في ذلك الرعاية وتشغيل هذا المركز إلى الخبراء والمهنيين.

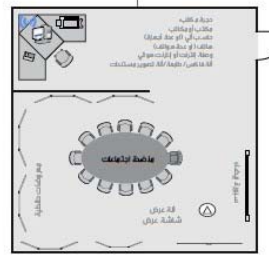


إقامة وتشغيل مركز القيادة

إن مركز القيادة مكان عام في عمليات التعامل مع الأحياء البرية، ويجب أن يتم إقامته، كجزء متكامل من عملية التعامل مع تسرب القطب بشكل عام. وذلك حتى يتم اتخاذ القرارات اللازمة بالنظر إلى المعلومات ذات الصلة مع كافة التخصصات.

مثل على بنية وحدة لمرکز القيادة مع قائمة بواجبات الأطقم من توفير المعدات والمركز

- مكتب / مكتب وكراسي**
- لوحة مكتبية (ورق، قلم، شريط لاصق، حاسبة، خراطة...)**
- خشب في**
- وصلة الترتيب أو الترتيب هولي**
- التيار الكهربائي وخوطة الاتصال الأرضية**
- فئس، خاوية، ومكينة نسخ مستندات**
- غرفة الاجتماعات**
- معدات اجتماعات وكراسي**
- مروحة سقفية أو مروحة طاولة**
- سبورة ورق للاب مع أوراق وقلم**
- سبورة بيضاء وقلم ومسحة**
- آلة عرض**
- شاشة عرض (لوحة إلكترونية)**



الارتباطات لتتبع المعلومات المعروضة في غرفة الاجتماعات

| العنوان | المعلومات الهادفة |
|--------------------------|--|
| تاريخ التسرب القطبي | (أوراق مطبوعة أو مكتوبة بخط اليد على نسوية الورق القابل) مصدر التسرب القطبي، تاريخ التسرب، موقعه بالتحديد، نوع القطب، كمية، وخصائصه، أية مسائل مستعجلة، وبيانات الاتصال الخاصة بالمرشد المسؤول عن التسرب. |
| معلومات عن الأنواع | المعلومات الخاصة بالأنواع المأثرة، مواعيد توزيعها، وموعدا التعريفية، تاريخ حياتها، وأية معلومات متوافرة عن حدوث تسرب سابقة تعرضت لها (البيانات الخاصة بما بعد إطلاق سراحها) و بيانات الرعاية / الفسلي إن وجدت. |
| عملية إعادة التأهيل | وصف للقطب (مع الصور)، سياسة الفرز وسياسة القتل الجرح، الخطوط الإعلانية، أعداد الحيوانات (نظرة عامة)، أية مفاتيح إخبارية. |
| طرق مهمة (وسائل الإعلام) | قائمة بالأخبار والمحدثين (مع الصور) من أجل تخصيص المحدثين. |
| برنامج التدريب | توضيح بتأثير تسرب القطب، المناطق الحساسة، نقاط التجميع، ومواقع الإبلاغ. |
| خطة المرفق | مخطط الغرفة ونسخة من بروتوكولات الصحة والسلامة. |
| معلومات عن الفريق | الاسم، المهنة، إهمار وأوقات الاتصال الخاصة بالاسم (يمكن تلخيصها على أساس المنظمات أو على أساس الأرقام). |
| عمليات فريق | قوائم بأعداد الحيوانات في كل جزء من المرفق، ويتم تحديثها مرتين يوميًا. تساعد على عمل قائمة بالهوام اليومية التي يمكن ضبطها عند الحاجة. |
| المعدات الميدانية | توضيح من المهنيين، دورهم، وبيانات الاتصال الخاصة بهم، يتم تحديثها مرتين يوميًا. |
| طبقات المعدات | النقطة المركزية لتجميع الطيات، يتم إيراد الطيات العاجلة، يتم تحديثها يوميًا. |

شكراً جزيلاً

أسئلة؟ Questions?

Des questions?

Preguntas?

ερωτήσεις?

Mistoqsijiet?

Otázky?

Vprašanja?

Domande?





POSOW

Preparedness for Oil-polluted

Shoreline cleanup and

Oiled Wildlife interventions

تنويه (تحديد المسؤولية)

إن المادة العلمية المنشورة في إطار مشروع بوسو متوافرة مجاناً. ويحظر التعامل مع شرائح العرض لأغراض تجارية أو للاستعارة أو البيع أو الإيجار أو التوزيع لأغراض تجارية. وتهدف المعلومات الموجودة في هذا العرض التوضيحي لتيسير الوصول للمعلومات في مجال الاستعداد والاستجابة للتلوث الناجم عن السفن في البحر المتوسط. إن شرائح العرض الخاصة بمشروع بوسو متاحة بهدف الحصول على معلومات فحسب. ويجب أن تجيز ريمبيك بموافقة شركائها أي تعديل أو تصحيح أو تحديث للمادة العلمية الصادرة في إطار هذا المشروع ويجب أن تشير للوثيقة الأصلية الصادرة ضمن المشروع. ولا تضمن ريمبيك وشركاؤها أن هذا العمل خالٍ من الأخطاء ولا يقدموا أية ضمانات ولا يتحملوا أية مسؤولية قانونية إزاء دقة، وشمولية ونفعية هذا العرض، هذا بالإضافة إلى أنهم غير مسئولين عن أية أضرار مباشرة أو غير مباشرة أو قد تترتب على استخدام المادة العلمية الواردة ب شرائح العرض الصادرة في إطار مشروع بوسو.

المعلومات القانونية

ريمبيك: مركز استجابة الطوارئ للتلوث البحري الإقليمي للبحر المتوسط

ريمبيك

Maritime House, Lascaris Wharf

Valletta, VLT 1921, Malta

Tel: +356 21 337 296/7/8

Fax: +356 21 339 951

Email : rempec@rempec.org

Editor: F. HEBERT

