



POSOW

Preparedness for Oil-polluted

Shoreline cleanup and

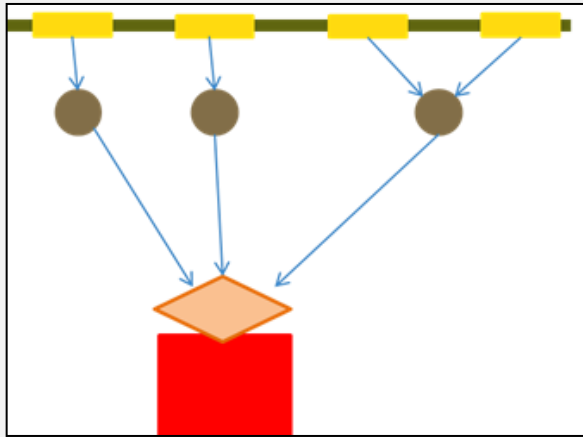
Oiled Wildlife interventions

Transporte de animales petroleados

- Pautas del transporte de animales
- Planificación y preparación
- Seguridad en la carretera
- En la playa contaminada
 - Apoyo en la búsqueda y recogida
- Conducir con animales



Pautas del transporte de animales



Costa (playas accesibles)

Puntos de recogida en playa (BHC)

Centro de acogida provisional (FHC)

Centro de rehabilitación de fauna silvestre (WRC)



4x4

En la playa



Furgoneta

Transporte pequeño



Camión

Transporte amplio

1. En la playa

- Vehículo (4x4) ayuda a los equipos de búsqueda y recogida
- Conducir en zonas con petróleo (zonas calientes)
- Descontaminación antes de abandonar la playa

2. Desde la playa hasta un centro próximo (BHC)

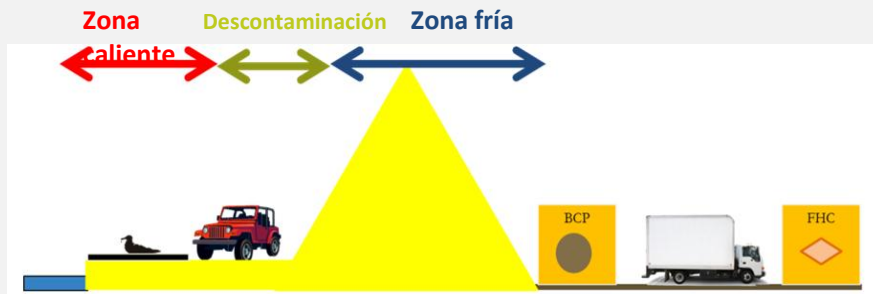
- Viajes breves
- Varias veces al día
- Pocos animales cada vez
- 4x4 o una furgoneta pequeña

3. Entre los centros principales (BHC, FHC, WRC)

- Viaje más largo
- Una vez al día (final de la tarde)
- Muchos animales cada vez
- Furgoneta o camión

(Transporte de personas)

- Los equipos de búsqueda y recogida deben ser transportados
- Junto a los animales o por separado



Planificación y preparación de los desplazamientos

- Planificar los desplazamientos con el centro de mando
 - Discutir y establecer programa de actuación
 - Trabajar conforme el programa acordado
 - Informar al centro de mando de los cambios



Planificación y preparación - lista de verificación



- Vehículos adecuados
 - Espacio suficiente, en buen estado y con bastante combustible
- Número de teléfono del centro de mando
- Teléfono móvil (cargado)
- Mapas / GPS
- Horario de mareas
- Carnet de conducir
- DNI
- EPI apropiado
 - En la Zona caliente

Planificación y preparación – viajes largos

Si se transportan animales en viajes de más de 2 horas (desde la playa a un centro)



- Llevar bastantes fluidos de rehidratación, equipamiento y personal preparado – Ver "Estabilización"

En la playa contaminada



Evitar esparcir la contaminación

- No
 - Conducir sobre petróleo si se puede evitar
 - Enterrará el petróleo en la arena
 - Salir de playas contaminadas con vehículos sin descontaminar

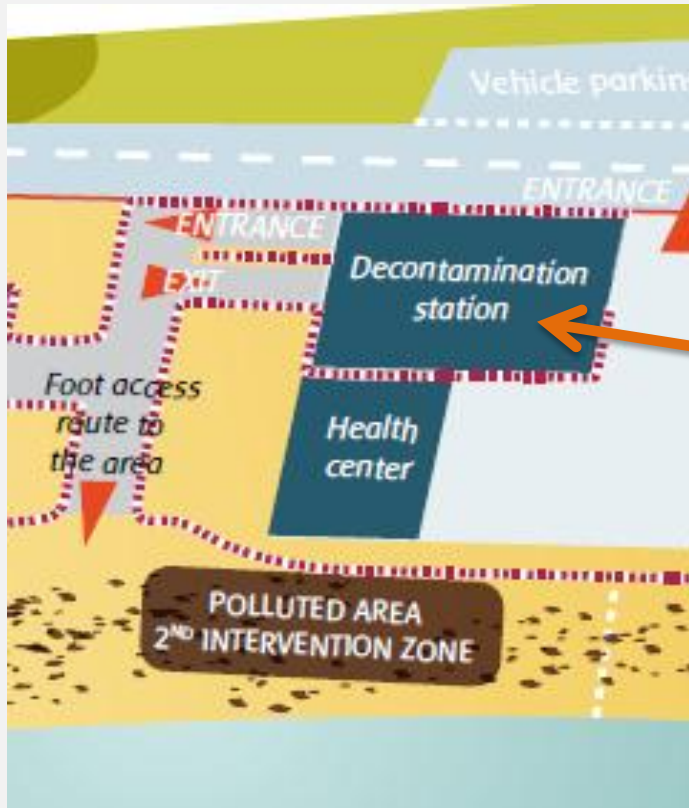
En la playa contaminada



- Preparar el espacio del vehículo
 - ¿Animales + personas?
 - ¿Sólo animales?
 - No apilar las cajas
- Asegurarse de que se recogen todos los datos
 - Especies y número en las cajas
 - Fecha y hora
 - Lugar del hallazgo
 - Datos de quién lo ha encontrado



En la playa contaminada



- Antes de abandonar la playa contaminada:
 - Asegurarse de que se visita una estación de descontaminación

Conducir con animales



- Conductor separado de los animales
 - Aire fresco
 - Sin distracciones
- Ventilación
 - Los gases del petróleo deben salir
 - Debe de entrar aire fresco
- Temperatura
 - Ni demasiado caliente, ni demasiado frío
- Cajas bajo techo
 - No sirve un camión abierto
- Un solo nivel de cajas almacenadas
 - Agujeros para respirar en las cajas
 - Espacio entre las cajas
 - No apilar
 - Bien cerradas (que no escapen)



Conducir con animales



Viajes largos (>2h)

- Proporcionar fluidos de rehidratación antes de salir
 - Ver "Estabilización"




Conducir con animales



- Conducir directamente al centro: sin atrasos, sin desvíos.
- Conducir con cuidado para:
 - evitar que las cajas se inclinen o se desplacen
 - Evitar estresar a los animales





POSOW

Preparedness for Oil-polluted

Shoreline cleanup and

Oiled Wildlife interventions

Todo el material producido bajo POSOW está disponible sin coste alguno. Ninguna parte de esta presentación de PowerPoint debe, ser alquilada, vendida, prestada o circular por medios comerciales ni con fines comerciales. El objetivo de esta información disponible en esta presentación es únicamente facilitar el acceso a la información en el campo de preparación para una respuesta a la contaminación procedente de los buques en el Mar Mediterráneo. Las presentaciones POSOW están disponibles únicamente con fines informativos. El objetivo de esta información disponible en esta presentación es únicamente facilitar el acceso a la información en el campo de preparación para una respuesta a la contaminación procedente de los buques en el Mar Mediterráneo. REMPEC y sus compañeros no evalúan que este material no tenga fallos y no ofrecen ninguna garantía, ni asumen ninguna responsabilidad legal por la precisión, totalidad o utilidad de la información contenida en la presentación. REMPEC y sus compañeros no asumen responsabilidad por cualquier daño directo o indirecto derivado del uso del material disponible en las presentaciones de PowerPoint para el proyecto POSOW.

Información legal

REMPEC: Regional Marine Pollution Emergency Response Centre for the Mediterranean Sea [Centro de respuesta de emergencia de la contaminación marina de la región del Mar Mediterráneo]

REMPEC

Maritime House, Lascaris Wharf

Valletta, VLT 1921, Malta

Tel: +356 21 337 296/7/8

Fax: +356 21 339 951

E-mail : rempec@rempec.org

Editor: F. HEBERT

