



POSOW

Preparedness for Oil-polluted

Shoreline cleanup and

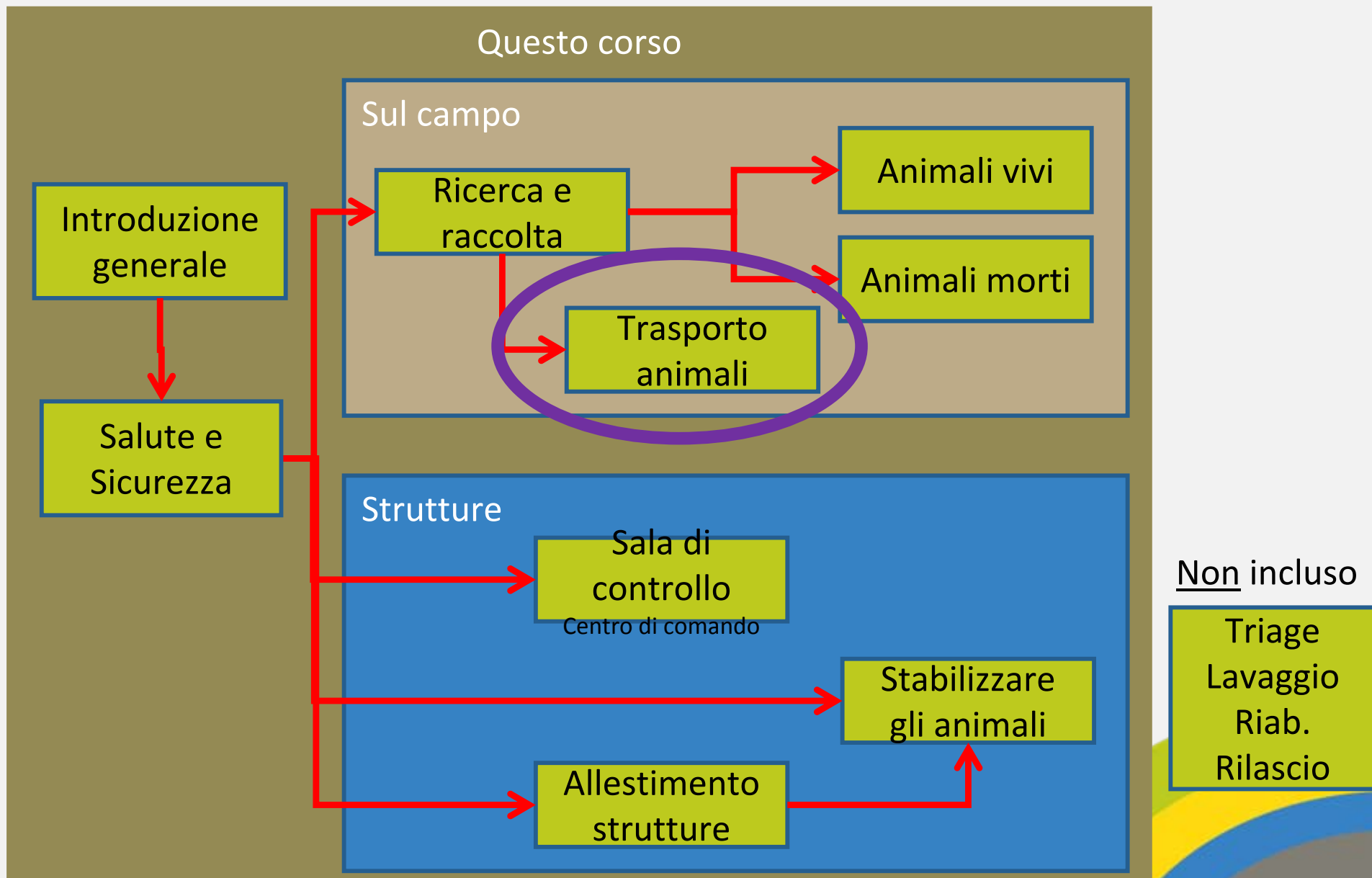
Oiled Wildlife interventions

Trasporto di animali imbrattati da idrocarburi

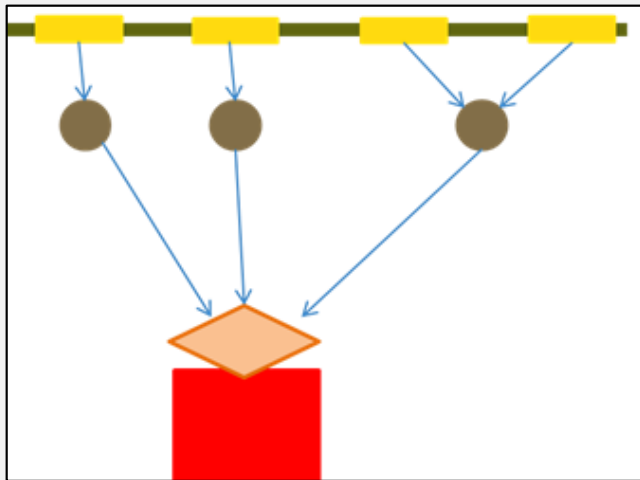
- Ruolo del trasporto animali
- Pianifica e prepara
- Sicurezza sulla strada
- Sulla spiaggia inquinata
 - Supportare la ricerca e la raccolta
- Guidare con animali a bordo



Panoramica del corso sulla fauna selvatica



Ruolo del trasporto animali



Costa (spiagge accessibili)

Punti di Raccolta in Spiaggia (PRS)

Centro di Prima Assistenza (CPA)

Centro Recupero Fauna Selvatica (CRFS)

1. Sulla spiaggia

- Veicolo (4x4) assiste le squadre di ricerca e raccolta
- Guidare in aree contaminate da idrocarburi (zona calda)
- Decontaminazione prima di lasciare la spiaggia

2. Dalla spiaggia al centro più vicino (PRS)

- Viaggi brevi
- Più volte al giorno
- Pochi animali alla volta
- 4x4 o piccolo furgone

3. Tra i centri principali (PRS, CPA, CRFS)

- Viaggi più lunghi
- Una volta al giorno (la sera)
- Molti animali alla volta
- Furgone o camion



4x4

Sulla spiaggia



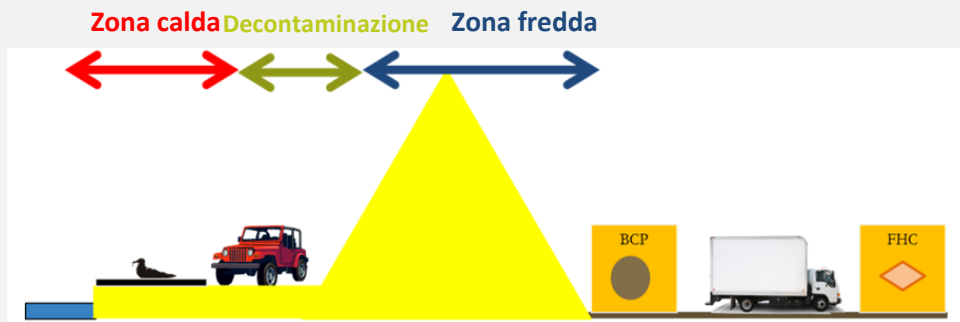
Furgone

Piccolo trasporto



Truck

Large transport



(Trasporto di persone)

- Le Squadre di Ricerca & Raccolta devono essere trasportate
- Insieme agli animali o separatamente

Pianifica e prepara il tuo tragitto

- Pianifica il tuo tragitto con il centro di comando
 - Discuti e concorda il calendario
 - Lavora in base al calendario concordato
 - Informa il centro di comando di ogni cambiamento



Pianifica e prepara – Lista di controllo



- Veicolo adatto
 - Sufficiente spazio, in buone condizioni con carburante sufficiente
- Numero di telefono del centro di comando
- Tel cellulare (carico!)
- Cartine/mappe o GPS & cartine/mappe
- Orario delle maree
- Patente di guida
- ID ufficiale
- Adeguati DPI
 - Nella zona "calda"

Pianifica e prepara – tragitti lunghi

Se devi trasportare gli animali per tragitti di oltre 2 ore (dalla spiaggia al centro)



- Porta con te sufficienti liquidi per la reidratazione, nonché attrezzature e personale competente
 - Vedi “stabilizzazione”

Sulla spiaggia inquinata



Evita di diffondere
l'inquinamento

- Non

- Guidare attraverso gli idrocarburi se puoi evitarlo
 - Gli idrocarburi verranno sepolti dalla sabbia
- Uscire col veicolo da una spiaggia imbrattata senza averlo prima decontaminato

Sulla spiaggia inquinata



- Prepara lo spazio all'interno del veicolo
 - Animali + persone?
 - Solo animali?
 - Non impilare le scatole!
- Assicurati di aver raccolto tutti i dati
 - Specie & numero nella scatola
 - Data & ora
 - Luogo del ritrovamento
 - Dettagli su chi lo ha trovato

Sulla spiaggia inquinata



- Prima di lasciare la spiaggia inquinata:
 - Ricordati di passare dalla stazione di decontaminazione

Guidare con animali a bordo



- Conducente separato dagli animali
 - Aria fresca
 - Nessuna distrazione
- Ventilazione
 - I fumi degli idrocarburi dovrebbero uscire
 - Dovrebbe entrare aria fresca
- Temperatura
 - Non troppo caldo, non troppo freddo
- Scatole sotto un tetto chiuso
 - Nessun camion aperto!
- Un solo strato (Quando è pieno, è pieno!)
 - Buchi nelle scatole per il passaggio dell'aria
 - Spazio tra le scatole
 - Nessun impilamento!
 - Ben chiuse (nessun rischio di fuga)



Guidare con animali a bordo



Tragitti lunghi (>2h)

- Somministrare liquidi per la reidratazione prima della partenza
 - Vedere "stabilizzazione"



Guidare con animali a bordo

Prima di partire: 2 telefonate



- Informa il luogo di destinazione su:
 - Numero di animali
 - Specie coinvolte
 - Ora di arrivo prevista

- Informa la sala di controllo su:
 - Numero di animali
 - Destinazione pianificata – CPA o CRFS

Guidare con animali a bordo



- Vai direttamente al centro: senza ritardi, senza tappe intermedie
- Guida con prudenza per:
 - Evitare che le scatole si capovolgano o scivolino
 - Evitare di sottoporre gli animali a stress





POSOW

Preparedness for Oil-polluted

Shoreline cleanup and

Oiled Wildlife interventions

Esonero di responsabilità

Tutto il materiale prodotto nell'ambito del POSOW è disponibile gratuitamente. Nessuna parte di questa presentazione PowerPoint può essere in alcun modo, sia a titolo commerciale o altro, prestata, venduta, noleggiata o diffusa per scopi commerciali. Le informazioni disponibili in questa presentazione sono soltanto destinate a facilitare l'accesso alle informazioni nell'ambito della preparazione e lotta contro l'inquinamento causato da navi nel Mar Mediterraneo. Le presentazioni POSOW sono rese disponibili unicamente a scopo informativo. Qualsiasi modifica, revisione e aggiornamento del materiale prodotto nell'ambito del progetto dovrà essere autorizzata/o dal REMPEC con il consenso dei suoi Partner e dovrà fare riferimento al documento originale redatto nell'ambito del progetto. REMPEC e i suoi Partner non asseriscono che il presente materiale sia esente da errori e non offrono alcuna garanzia, né assumono alcuna responsabilità legale per l'accuratezza, la completezza o l'utilità delle informazioni contenute nella Presentazione. Rempec e i suoi Partner non si assumono alcuna responsabilità per eventuali danni diretti o indiretti derivanti dall'utilizzo del materiale disponibile nelle presentazioni PowerPoint del Progetto POSOW.

Informazioni Legali

REMPEC: Regional Marine Pollution Emergency Response Centre for the Mediterranean Sea

REMPEC

Maritime House, Lascaris Wharf

Valletta, VLT 1921, Malta

Tel: +356 21 337 296/7/8

Fax: +356 21 339 951

E-mail : rempec@rempec.org

Editore: F. HEBERT

